


Україна
м. Київ, вул. Бажана, 34/24
м. Бровари, вул. Черняхівського 23-б к.171
UA19 3808 0500 0000 0026 0042 7176 9
АТ «Райффайзен
Банк АВАЛЬ»
Тел./факс: 044 574-50-28

Ю В М
А У Д И Т
www.uvm-audit.org.ua



Chernigivska str. №4
Kyiv region
Brovary, Ukraine
JS Postal Pensionary Bank AVAL
Swift: AVAL UA UK BRO
ac. 017-001180319

№ 05-04/2
29/04/2024

ЗВІТ НЕЗАЛЕЖНОГО АУДИТОРА

щодо фінансової звітності

«Комунального підприємства водопровідно - каналізаційного господарства


«БОРИСПІЛЬВОДОКАНАЛ»

станом на 31 грудня 2023 року

Адресат:

- Керівництву Комунального підприємства водопровідно-каналізаційного господарства
«Бориспільводоканал»

Фінансову звітність було складено управлінським персоналом із використанням концептуальної основи загального призначення, що ґрунтується на застосуванні вимог Національних Положень (стандартів) бухгалтерського обліку України НП(С)БО, відповідно до обраній облікової політики Комунального підприємства водопровідно-каналізаційного господарства «Бориспільводоканал» та вимогам нормативних актів України, які регламентують порядок ведення бухгалтерського обліку і складання фінансової звітності.



**Основні відомості про
Комунальне підприємство водопровідно-каналізаційного господарства
«Бориспільводоканал»:**

№ п/п	Показник	Значення
1	Повне найменування підприємства	Комунальне підприємство водопровідно-каналізаційного господарства «Бориспільводоканал»
2	Скорочене найменування підприємства	КП ВКГ «Бориспільводоканал»
3	Організаційно-правова форма господарювання за КОПФГ	150 Комунальне підприємство
4	Код підприємства за ЄДРПОУ	20578712
5	Виписка з Єдиного державного реєстру юридичних осіб та фізичних осіб-підприємців	Виписка з Єдиного державного реєстру юридичних осіб та фізичних осіб-підприємців Серія ААВ №565976, зареєстровано Бориспільською районною державною адміністрацією Київської області 23.11.2001 року, номер запису в Єдиному державному реєстрі юридичних осіб та фізичних осіб-підприємців 1 354 120 0000 001149
6	Місце проведення державної реєстрації	Виконавчий комітет Бориспільської міської ради Київської області
7	Місцезнаходження юридичної особи	08300, Київська обл. ,м. Бориспіль, вулиця Бежівка, будинок 10
8	Основні види діяльності за КВЕД-2010	43.22 Монтаж водопровідних мереж, систем опалення та кондиціонування; 49.41 Вантажний автомобільний транспорт; 68.20 Надання в оренду й експлуатацію власного чи орендованого нерухомого майна; 36.00 Забір, очищення та постачання води(основний) 37.00 Каналізація, відведення й очищення стічних вод
9.	Засновник	Бориспільська міська рада
9.	Керівник	Гануш Олександр Миколайович
10.	Головний бухгалтер	Яцюта Людмила Миколаївна

Думка

Ми провели аудит фінансової звітності Комунального підприємства водопровідно-каналізаційного господарства «Бориспільводоканал» (надалі Комунальне Підприємство). Повний пакет фінансових звітів Підприємства складається з:

Балансу (Звіту про фінансовий стан) станом на 31.12.2023р.,


Звіту про фінансові результати (Звіту про сукупний дохід) за 2023р.,

Звіту про рух грошових коштів (за прямим методом) за 2023р.,

Звіту про власний капітал за 2023р.,

Приміток до фінансової звітності за 2023р.

Фінансову звітність було складено управлінським персоналом із використанням концептуальної основи загального призначення, що ґрунтується на застосуванні вимог Національних Положень (стандартів) бухгалтерського обліку України НП(С)БО, відповідають обраній обліковій політиці Комунального підприємства водопровідно-каналізаційного господарства «Бориспільводоканал» та вимогам нормативних актів України, які регламентують порядок ведення бухгалтерського обліку і складання фінансової звітності.



На нашу думку фінансова звітність, що додається, відображає достовірно, в усіх суттєвих аспектах фінансовий стан Комунального Підприємства на 31 грудня 2023 р., та її фінансові результати і грошові потоки за рік, що закінчився зазначеною датою, відповідно до Національних положень (стандартів) бухгалтерського обліку (НПСБО) та відповідає вимогам Закону України «Про бухгалтерський облік та фінансову звітність в Україні» № 996-XIV щодо складання фінансової звітності.

Суттєва невизначеність, що стосується безперервності діяльності


Аудитором було розроблено та проведено додаткові аудиторські процедури, з метою встановлення ризику щодо безперервної діяльності Комунального Підприємства у сучасних умовах. Комунальне Підприємство здійснює свою діяльність в умовах війни, що супроводжується існуванням факторів, які можуть вплинути на діяльність Комунального Підприємства, оскільки подальший розвиток, тривалість та вплив війни неможливо передбачити. Управлінським персоналом було проведено аналіз чутливості кількох можливих сценаріїв, щоб визначити, чи існує суттєва невизначеність щодо здатності Комунального Підприємства продовжувати діяльність на безперервній основі. Оцінка управлінським персоналом безперервності задокументована та передана аудиторам у листі-запевненні. Аудитором, за допомогою додаткових аудиторських процедур, було зібрано достатньо аудиторських доказів щодо оцінки безперервності діяльності та вжитих заходів до забезпечення безперервності управлінським персоналом Комунального Підприємства, що включає в себе оновлені прогнози та аналіз чутливості з урахуванням ідентифікованих факторів ризику та різних можливих результатів; перегляд прогнозованого дотримання контрактних умов у різних сценаріях, зміни в планах управлінського персоналу щодо майбутніх дій. Аудитор переконався в тому, що управлінський персонал належним чином розкриває перспективи Комунального Підприємства, та як це може вплинути на користувачів фінансової звітності, враховуючи поточний високий ступінь невизначеності. Аудитором було враховано, що прогнози можуть суттєво змінитися за короткий проміжок часу. Аудитор застосував професійне судження та скептицизм. Аудитор дотримався обережності в оцінці того, чи забезпечують будь-які прогнози адекватне відображення ситуації на дату підписання цього аудиторського звіту. Аудитор зібрав достатньо доказів та провів аудиторські процедури, щоб впевнитися у вищенаведеному. Аудитор дійшов впевненості у тому, що ризик настання обставин, які поставлять під значний сумнів здатність Комунального Підприємства продовжувати свою діяльність на безперервній основі – є мінімальним. Аудитор зібрав достатньо аудиторських доказів та впевнився в тому, що управлінський персонал готовий оперативно реагувати з метою недопущення такого ризику.

Нашу думку щодо цього питання не було модифіковано.

Безперервність діяльності

Фінансові звіти було підготовлено на основі припущення про безперервність функціонування. При складанні фінансової звітності управлінський персонал несе відповідальність за оцінку здатності компанії продовжувати свою діяльність на безперервній основі. Використання цього припущення як основи для обліку є прийнятним, якщо управлінський персонал не планує ліквідувати Підприємство або припинити діяльність, або не має окрім цього іншої реальної альтернативи.

Під час виконання нами аудиту фінансових звітів ми дійшли висновку, що використання управлінським персоналом припущення про безперервність функціонування як основи для обліку під час підготовки фінансових звітів Підприємства є доречним. Управлінський персонал не ідентифікував суттєвої невизначеності, яка могла б поставити під значний сумнів здатність суб'єкта господарювання безперервно продовжувати діяльність та, відповідно, таку невизначеність не розкрито в фінансовій звітності Підприємства. При проведенні аудиту фінансової звітності ми також не ідентифікували такої суттєвої невизначеності. Тим не менш, ні управлінський персонал, ні аудитор не можуть дати гарантію щодо можливості Підприємства₃



безперервно продовжувати діяльність так як майбутні події або умови можуть примусити Підприємство припинити свою діяльність на безперервній основі; нами зроблена оцінка загального подання, структури та змісту фінансової звітності, а також того, чи показує фінансова звітність операції та події, що покладені в основу її складання, так, щоб досягти достовірного відображення.

Аудитор не може передбачати майбутні події або умови, які можуть обумовити припинення підприємством його безперервної діяльності. Відповідно, відсутність в аудиторському звіті будь-яких згадок про фактори невизначеності, що стосуються безперервності діяльності, не може розглядатися як гарантія здатності суб'єкта продовжувати свою діяльність безперервно.

Ключові питання аудиту

Ключові питання аудиту – це питання, що, на наше професійне судження, були значущими під час нашого аудиту фінансової звітності за поточний період. Ці питання розглядалися у контексті нашого аудиту фінансової звітності в цілому та враховувались при формуванні думки щодо неї, при цьому ми не висловлюємо окремої думки щодо цих питань.

Сторони погодились, що аудит фінансової звітності, що є предметом даного договору, не є обов'язковим аудитом фінансової звітності у розумінні Закону України «Про аудит фінансової звітності та аудиторську діяльність».

Ми визначили, що немає ключових питань аудиту, інформацію щодо яких слід надати в нашому звіті додатково. Результати аудиторської перевірки не призначені для оприлюднення.


Інші питання.

Ми отримали запевнення від управлінського персоналу Підприємства, що події після звітної дати щодо :

- запровадження воєнного стану 24 лютого 2022 року строком на 30 діб по всій території України, у зв'язку з військовою агресією Російської Федерації проти України на підставі пропозиції Ради національної безпеки і оборони відповідно до українського законодавства, запроваджений Указом Президента України N 64/2022 "Про введення воєнного стану в Україні", який затверджений Верховною Радою України, не потребує коригування або розкриття у фінансовій звітності за рік, що закінчився 31.12.2023р., та примітках до неї
- оголошення пандемії COVID-19 та запровадження у зв'язку з цим обмежувальних карантинних заходів, не є такими що мають суттєвий вплив на діяльність і розвиток Підприємства, не є такими, що спричиняють будь-які невизначеності щодо безперервної діяльності Підприємства, і не потребують коригування або розкриття у фінансовій звітності за рік, що закінчився 31.12.2023р., та примітках до неї.
- відбулися значні змін у співпраці з покупцями у 2023 року, протягом року значно збільшилася заборгованість за надані послуг (на 3 908тис.грн.) і станом на 31.12.2023р. складають 22 023тис.грн.

Відповідальність управлінського персоналу та тих, кого наділено найвищими повноваженнями, за фінансову звітність

Управлінський персонал Підприємства несе відповідальність за подання цієї фінансової звітності відповідно до Національних положень (стандартів) бухгалтерського обліку та такий внутрішній контроль, який управлінський персонал визначає необхідним для забезпечення складання фінансової звітності, що не містить суттєвих викривлень унаслідок шахрайства або помилки.



Відповідальність управлінського персоналу охоплює: розробку, впровадження та використання внутрішнього контролю стосовно підготовки та достовірного представлення фінансових звітів, які не містять суттєвих викривлень внаслідок шахрайства або помилки; вибір та застосування відповідних принципів бухгалтерського обліку, облікової політики, а також облікових оцінок, які відповідають обставинам.

Підготовка фінансової звітності вимагає від керівництва розрахунків та припущень, що впливають на суми активів та зобов'язань, відображених у фінансовій звітності, а також на суми доходів та витрат, що відображаються у фінансових звітах протягом звітного періоду.

Відповідальність за правильність підготовки вказаної фінансової звітності та вступне сальдо по балансу несуть посадові особи Підприємства. Управлінський персонал відповідає за твердження, що інформація щодо стосунків пов'язаних сторін належно відображені в обліку, що всі виконані операції відображені в облікових записках, що не виправлені викривлення є несуттєвими як окремо, так і для фінансової звітності в цілому. Управлінський персонал несе відповідальність за твердження:

- що аудиторам надано доступ до всієї інформації, яка є доречною, всі облікові реєстри та підтверджувальні документи, всі протоколи зборів та ін.;
- що не має жодних планів або намірів, що можуть суттєво змінити балансову вартість або класифікацію активів і зобов'язань, відображених у фінансових звітах;
- що Підприємство має право власності на всі свої активи, а інформація про обмеження права власності надана до перевірки;
- що в обліку відображено усі зобов'язання та розкрито всі гарантії, надані третім сторонам;
- що не існує подій, що відбулися після закінчення періоду та які потребують додаткового коригування або розкриття у фінансових звітах або у Примітках до них;
- що розкрили всю інформацію про відсутність випадків фактично вчиненого або підозрюваного шахрайства.

При складанні фінансової звітності управлінський персонал несе відповідальність за оцінку здатності компанії продовжувати свою діяльність на безперервній основі, розкриваючи, де це застосовано, питання, що стосуються безперервності діяльності, та використовуючи припущення про безперервність діяльності як основи для бухгалтерського обліку, крім випадків, якщо управлінський персонал або планує ліквідувати компанію чи припинити діяльність, або не має інших реальних альтернатив цьому. Ті, кого наділено найвищими повноваженнями, несуть відповідальність за нагляд за процесом фінансового звітування компанії.

Відповідальність аудитора за аудит фінансової звітності

Відповідальністю аудитора за аудит фінансової звітності є висловлення думки щодо цієї фінансової звітності на основі результатів аудиту, який було проведено відповідно до Міжнародних стандартів аудиту. Ці стандарти вимагають від аудитора дотримання відповідних етичних вимог, а також планування і виконання аудиту для отримання достатньої впевненості, що фінансова звітність не містить суттєвих викривлень.

Аудит передбачає виконання аудиторських процедур для отримання аудиторських доказів щодо сум та їх розкриття у фінансовій звітності. Вибір процедур залежав від судження аудитора та включав оцінку ризиків суттєвих викривлень фінансової звітності внаслідок шахрайства або помилки.

Виконуючи оцінку цих ризиків, аудитор розглянув заходи внутрішнього контролю, що стосуються складання та достовірного подання суб'єктом господарювання фінансової звітності з метою розробки аудиторських процедур, які відповідають обставинам, а не з метою висловлення думки щодо ефективності внутрішнього контролю суб'єкта господарювання. Аудит включав також оцінку відповідності використання облікової політики, прийнятності облікових оцінок, зроблених управлінським персоналом, та загального подання фінансової звітності.

Нашими цілями є отримання обґрунтованої впевненості, що фінансова звітність у цілому не містить суттєвого викривлення внаслідок шахрайства або помилки, та випуск звіту аудитора, що містить нашу думку. Обґрунтована впевненість є високим рівнем впевненості, проте не гарантує, що аудит, проведений відповідно до МСА, завжди виявить суттєве викривлення, якщо воно існує. Викривлення можуть бути результатом шахрайства або помилки; вони вважаються суттєвими, якщо окремо або в сукупності, як обґрунтовано очікується, вони можуть впливати на економічні рішення користувачів, що приймаються на основі цієї фінансової звітності.

Виконуючи аудит відповідно до МСА, ми використовуємо професійне судження та професійний скептицизм протягом усього завдання з аудиту.

Крім того, ми:

- ідентифікуємо та оцінюємо ризики суттєвого викривлення фінансової звітності внаслідок шахрайства чи помилки, розробляємо й виконуємо аудиторські процедури у відповідь на ці ризики, а також отримуємо аудиторські докази, що є достатніми та прийнятними для використання їх як основи для нашої думки. Ризик не виявлення суттєвого викривлення внаслідок шахрайства є вищим, ніж для викривлення внаслідок помилки, оскільки шахрайство може включати змову, підробку, навмисні пропуски, неправильні твердження або нехтування заходами внутрішнього контролю;

- отримуємо розуміння заходів внутрішнього контролю, що стосуються аудиту, для розробки аудиторських процедур, які б відповідали обставинам, а не для висловлення думки щодо ефективності системи внутрішнього контролю;

- оцінюємо прийнятність застосованих облікових політик та обґрунтованість облікових оцінок і відповідних розкриттів інформації, зроблених управлінським персоналом;


- доходимо висновку щодо прийнятності використання управлінським персоналом припущення про безперервність діяльності як основи для бухгалтерського обліку та, на основі отриманих аудиторських доказів, робимо висновок, чи існує суттєва невизначеність щодо подій або умов, які поставили б під значний сумнів можливість компанії продовжити безперервну діяльність. Якщо ми доходимо висновку щодо існування такої суттєвої невизначеності, ми повинні привернути увагу в своєму звіті аудитора до відповідних розкриттів інформації у фінансовій звітності або, якщо такі розкриття інформації є неналежними, модифікувати свою думку. Наші висновки ґрунтуються на аудиторських доказах, отриманих до дати нашого звіту аудитора. Втім майбутні події або умови можуть примусити компанію припинити свою діяльність на безперервній основі;

- оцінюємо загальне подання, структуру та зміст фінансової звітності включно з розкриттями інформації, а також те, чи показує фінансова звітність операції та події, що покладені в основу її складання, так, щоб досягти достовірного відображення.

Ми повідомляємо тим, кого наділено найвищими повноваженнями, інформацію про запланований обсяг і час проведення аудиту та суттєві аудиторські результати, включаючи будь-які суттєві недоліки заходів внутрішнього контролю, виявлені нами під час аудиту.

Ми також надаємо тим, кого наділено найвищими повноваженнями, твердження, що ми виконали відповідні етичні вимоги щодо незалежності, та повідомляємо їм про всі стосунки й інші питання, які могли б обґрунтовано вважатись такими, що впливають на нашу незалежність, а також, де це застосовано, щодо відповідних застережних заходів.

З переліку всіх питань, інформація щодо яких надавалась тим, кого наділено найвищими повноваженнями, ми визначили ті, що мали найбільше значення під час аудиту фінансової звітності поточного періоду, тобто ті, які є ключовими питаннями аудиту. Ми описуємо ці питання в своєму звіті аудитора крім випадків, якщо законодавчим чи регуляторним актом заборонено публічне розкриття такого питання, або якщо за вкрай виняткових обставин ми визначаємо, що таке питання не слід висвітлювати в нашому звіті, оскільки негативні наслідки такого висвітлення можуть очікувано переважати його корисність для інтересів громадськості.



II. Звіт

щодо вимог інших законодавчих і нормативних актів

**«Комунального підприємства
водопровідно - каналізаційного господарства**

«БОРИСПІЛЬВОДОКАНАЛ»

станом на 31 грудня 2023 р.

Стан бухгалтерського обліку Комунального підприємства водопровідно-каналізаційного господарства «Бориспільводоканал»

Комунальне підприємство веде бухгалтерський облік господарських операцій щодо майна і результатів своєї діяльності в натуральних одиницях і в узагальненому грошовому виразі шляхом безперервного документального і взаємопов'язаного їх відображення. Бухгалтерський облік господарських операцій здійснюється методом подвійного запису згідно з Планом рахунків бухгалтерського обліку у відповідних журналах-ордерах та аналітичних відомостях. Під час перевірки змісту наданих бухгалтерських звітних форм, аудиторами встановлено, що показники в них взаємопов'язані і тотожні між собою, в цілому відповідають даним реєстрів бухгалтерського обліку, у фінансовій звітності Комунального підприємства відображені усі показники, які мають суттєвий вплив на звітність.

Під час перевірки були розглянуті бухгалтерські принципи оцінки окремих статей балансу, використані керівництвом Комунального підприємства, та зроблено оцінку відповідності застосованих принципів нормативним вимогам щодо організації бухгалтерського обліку та звітності в Україні, чинним протягом періоду перевірки.


Фінансова звітність Комунального підприємства складена відповідно до вимог Національного положення (стандарту) бухгалтерського обліку 1 «Загальні вимоги до фінансової звітності», затвердженому наказом Міністерства фінансів України від 07.02.2013 року № 73.

З метою забезпечення своєчасного та повного проведення інвентаризації відповідно до ст. 10 ЗУ «Про бухгалтерський облік та фінансову звітність в Україні» від 16.07.1999р. № 996-XIVа також враховуючи вимоги Положення про інвентаризацію активів та зобов'язань, затвердженого наказом МФУ від 02.09.2014р. № 879. Згідно Наказу № 105 від 26.10.2023р. проведено інвентаризацію. Протоколом №1 від 16.11.2023р засідання постійно діючої комісії затверджено результати інвентаризації товарно – матеріальних цінностей станом на 01.11.2023р., Протоколом №2 від 24.11.2023р. засідання постійно діючої комісії затверджено результати інвентаризації та списанню основних засобів станом на 01.11.2023р.

Розкриття інформації щодо обліку нематеріальних активи

У результаті проведеної перевірки аудиторами встановлено, що станом на 31 грудня 2023року на балансі Комунального підприємства обліковуються нематеріальні активи, що відповідають даним первинних документів та облікових реєстрів.

На думку аудиторів, облік нематеріальних активів у всіх суттєвих аспектах відповідає вимогам Положення (Стандарту) бухгалтерського обліку 8 «Нематеріальні активи», затвердженого наказом Міністерства фінансів України від 18.10.1999 р. № 242 (зі змінами і доповненнями) (далі – П(С)БО 8) та Наказу №25 «Про організацію бухгалтерського обліку та



облікову політику».

показник	Код рядка	01.01.2023	31.12.2023
нематеріальних активів (залишкова вартість)	1000	592	588
Первісна вартість	1001	1173	1 259
накопичена амортизація	1002	581	671

Станом на 31.12.2023р. нематеріальні активи у Комунального підприємства достовірно відображено в рядках 1000 - 1002 ф. № 1 «Балансі (Звіті про фінансовий стан)»

Розкриття інформації щодо обліку незавершених капітальних інвестицій.

За даними фінансової звітності Комунального підприємства станом на 31 грудня на балансі обліковуються незавершені капітальні інвестиції в сумі 1 782 тис. грн.

Показник	Код рядка	01.01.2023	31.12.2023
Незавершені капітальні інвестиції	1005	1 709	1 782

Станом на 31.12.2023р. незавершені капітальні інвестиції у Комунального підприємства достовірно відображено в рядку 1005 ф. № 1 «Балансу (Звіту про фінансовий стан)».

Розкриття інформації щодо обліку основних засобів

Облік основних засобів у підприємстві ведеться за первісною вартістю із дотриманням принципів обачності, переваги сутності над формою, згідно Положення (стандарту) бухгалтерського обліку 7 „Основні засоби”, затвердженого наказом Міністерства фінансів України від 27 квітня 2000 року № 92 та зареєстрованого в Міністерстві юстиції України 18 травня 2000 року за № 288/4509 із змінами і доповненнями, внесеними наказами Міністерства фінансів України.


Дані щодо вартості основних засобів підприємства , тис. грн.

Рахунок		Сальдо на 01.01.2022	Сальдо на 01.01.2023	Сальдо на 31.12.2023
10	Основні засоби	127 159	147 428	153 474
103	Будинки та споруди	107 262	123 569	125 296
104	Машини та обладнання	6 730	9 918	10 080
105	Транспортні засоби	12 303	13 077	12 963
106	Інструменти, прилади та інвентар	864	864	4 472
11	Інші необоротні матеріальні активи	528	561	663
всього		127 687	147 989	153 474

Станом на 31.12.2023р. основні засоби у Комунального підприємства достовірно відображено в рядках 1010 - 1012 ф. № 1 «Балансі (Звіті про фінансовий стан)», що в складі основних засобів обліковуються повністю амортизовані основні засоби у сумі 10 739 тис. грн.

Згідно до вимог п. 16 ПСБО 7 «Основні засоби» Підприємство може переоцінювати об'єкт основних засобів, якщо залишкова вартість цього об'єкта суттєво відрізняється від його справедливої вартості на дату балансу. Відповідно з даними Балансу (Звіт про фінансовий стан) первісна вартість основних засобів на 31.12.2023 року становить 153 474 тис. грн., знос складає 49 20 тис. грн. Ступінь зносу основних засобів становить 32,1%. Аудитори здійснили аналіз основних засобів та встановили, що в складі основних засобів обліковуються повністю амортизовані основні засоби у сумі 10 739 тис. грн. Рішення керівника, щодо дооцінки основних засобів до справедливої вартості в 2023 році не приймалось..

Станом на 31.12.2023р. основні засоби у Підприємства підтвердженні даними інвентаризації, проведеної відповідно Наказу № 105 від 26.10.2023р. проведено інвентаризацію. Протоколом №2 від 24.11.2023р засідання постійно діючої комісії затверджено результати.



Розкриття інформації, щодо обліку Запасів

У 2023 році для ведення бухгалтерського обліку сировини, товарів, матеріалів та інших товарно-матеріальних цінностей підприємство застосовувало вимоги Положення (стандарту) бухгалтерського обліку 9 „Запаси”, затвердженого наказом Міністерства фінансів України № 246 від 20.10.1999 року та зареєстрованого в Міністерстві юстиції України 02 листопада 1999 року за № 751/4044 із змінами і доповненнями, внесеними наказами Міністерства фінансів України. Вибуття запасів здійснюється за методом ФІФО собівартості перших за часом надходження.

На балансі Комунального підприємства обліковується запаси станом на:

31.12.2022 р. 31.12.2023 Тис. грн.

Виробничі запаси	5 299	2 919
Сировина й матеріали	126	166
Паливо	290	449
Тара й тарні матеріали	6	3
Будівельні матеріали	3693	1 178
Запасні частини	1043	946
Інші матеріали	-	-
Малоцінні та швидкозношувані предмети	141	177

Станом на 31.12.2023р. виробничі запаси Комунального підприємства підтвердженні даними інвентаризації, проведеної відповідно наказу 105 від 26.10.2023р. Протоколом №1 засідання постійно діючої комісії затверджено результати інвентаризації товарно – матеріальних цінностей станом на 01.11.2023р. Інвентаризаційні описи запасів станом 01.11.2023р.

Розкриття інформації щодо обліку дебіторської заборгованості

Поточна дебіторська заборгованість Комунального підприємства за товари, роботи, послуги станом на 31 грудня 2023року становить 22 023тис.грн., та не включає 1 117 тис.грн. резерву, що не відображено в статті «Дебіторська заборгованість за продукцію, товари, роботи, послуги». Аудитор рекомендує дотримуватися порядку формування та відображення у бухгалтерському обліку резервів сумнівних боргів, що регулюється нормами П(С)БО 10 «Дебіторська заборгованість». Резерв сумнівних боргів формується на кожну дату балансу (п. 7 П(С)БО 10). Облік резервів сумнівних боргів ведеться на рахунку 38 «Резерв сумнівних боргів» і включаються до складу інших операційних витрат (п. 10 П(С)БО 10).

В статті «Дебіторська заборгованість за продукцію, товари, роботи, послуги» Підприємство має відображати суму 20 906тис.грн. (рядок 1125 Балансу (Звіту про фінансовий стан) станом на 31.12.2023р.). Суму нарахованого резерву віднести на збільшення Інших операційних витрат, які будуть складати 1 117тис.грн. (рядок 2180 Звіту про фінансові результати (Звіт про сукупний дохід) за 2023р.

Сума дебіторської заборгованості за розрахунками станом на 31 грудня 2023 року:


- за виданими авансами- 409тис.грн.

Інша поточна дебіторська заборгованість Комунального підприємства станом на 31 грудня 2023року – 3 432тис.грн.

На Комунальному підприємстві підтвердження дебіторської заборгованості проведено не в повному обсязі. Аудитор не мав змоги отримати достатні і належні аудиторські докази щодо дебіторської заборгованості, оскільки під час проведення аудиту ми не отримали від окремих контрагентів підтвердження сум дебіторської заборгованості.

Розкриття інформації щодо обліку грошових коштів

Облік касових операцій ведеться згідно з «Положенням про ведення касових операцій у національній валюті в Україні», затвердженого постановою НБУ №148 від 29.12.2017р .



Безготівкові розрахунки здійснюються Підприємством з дотриманням вимог діючого законодавства. У наявності маються виписки банку з додатками до них, підібрані в хронологічному порядку. Станом на 31.12.2023 року залишок грошових коштів в національній валюті становить 4690 тис. грн.

Розкриття інформації щодо власного капіталу

Згідно рішення Бориспільської міської ради №2745-41-VIII від 28 липня 2023 року статутний капітал Комунального підприємства водопровідно-каналізаційного господарства «Бориспільводоканал» збільшено на суму 108 936,00 грн шляхом перерахування коштів на розрахунковий рахунок в банк та затверджено його у розмірі 120 729 636 ,00 грн.

Дані звіту, ф.№4 «Звіт про власний капітал», відображають стан та рух власного капіталу Комунального підприємства за 2023 рік. Дані звіту ідентичні відповідним даним I розділу пасиву «Власний капітал» ф. № 1 «Балансу (Звіту про фінансовий стан)». Згідно СТАТУТУ Комунального підприємства, затвердженого рішенням Бориспільської міської ради №2745-41-VIII від 28 липня 2023, статутний капітал підприємства становить 120 729 636 ,00 грн.

Власний капітал Комунального підприємства станом на 31 грудня 2023 року становить 105 117 тис. грн., який складається із:

- Зареєстрованого капіталу – 120 730 тис. грн.
- Додаткового капіталу у сумі 7 771 тис. грн.
- Непокритого збитку в сумі 22 827 тис. грн.
- Неоплачений капітал 557 тис. грн.

Розкриття інформації про зміни у складі власного капіталу Комунального підприємства протягом 2023 року наведено Комунальним підприємством в Звіті про власний капітал, який відображає стан справ щодо розміру власного капіталу Комунального підприємства в періоді, що перевірявся.


Розкриття інформації щодо визнання, обліку та оцінки зобов'язань

Оцінка зобов'язань відповідає П(С)БО 11 «Зобов'язання, затвердженого наказом Міністерства фінансів України від 31.01.2000р. №20, зареєстрованого в Міністерстві юстиції України 11.02.2000р. за №85/4306 (зі змінами).

Станом на 31.12.2023 року розмір поточних зобов'язань складає- 20 612 тис. грн.:

Найменування показника	Кредиторська заборгованість, на 31.12.2021р. тис. грн.	* Кредиторська заборгованість, на 31.12.2022р. тис. грн.	Кредиторська заборгованість, на 31.12.2023р. тис. грн.
Короткострокові кредити	8 808	-	-
Поточна кредиторська заборгованість:			
Довгостроковими зобов'язаннями	500	12 407	8 987
За товари, роботи, послуги	1 181	1 179	897
За розрахунками з бюджетом	1 737	1 300	1 641
За розрахунками зі страхування	468	606	639
За розрахунки з оплати праці	1 723	1 363	1 360
Поточна кредиторська заборгованість за одержаними авансами	142	91	392
Поточні забезпечення	1 355	1 799	2 176
Інші поточні зобов'язання	3 105	3 442	4 520
Разом:	19 019	22 187	20 612

В статті «Поточна кредиторська заборгованість за Довгостроковими зобов'язаннями» Підприємство обліковувало суму коштів за Договором про виконання гарантійних зобов'язань територіальною



громадою міста за позичальника КП ВКГ «Бориспільводоканал» від 15.05. 2017р. – гарантія Бориспільської міської ради від 09.02.2010р. №1/873.

На Комунальному підприємстві підтвердження кредиторської заборгованості проведене не в повному обсязі. Аудитор не мав змоги отримати достатні і належні аудиторські докази щодо кредиторської заборгованості, оскільки під час проведення аудиту ми не отримали від окремих контрагентів підтвердження сум кредиторської заборгованості.

Довгострокові кредити банків станом на 31 грудня 2023року на балансі Комунального підприємства відображено з урахуванням дисконту, що підлягає амортизації, в сумі 14 639тис.грн.

Договір про субкредитування №28010-02/22 від 12.11.2010р. /Угода про позику (Проект розвитку міської інфраструктури № 4869-UA від 26.05.2008р.)

Розкриття інформації щодо обліку фінансових результатів

Аудитори при проведенні перевірки та при співставленні показників бухгалтерської звітності з даними облікових реєстрів та головної книги, щодо можливих розбіжностей стосовно їх відповідності, в ході перевірки не встановлено. Аналітичний облік відповідає даним синтетичного обліку та показниками фінансової звітності.

Аудиторами встановлено відповідність визначення фінансових результатів за 2023рік відповідно до чинного законодавства України.

Аудитори дійшли висновку, що дані «Звіту про фінансові результати(Звіт про сукупний дохід)» (ф.№2) відображають дійсний стан фінансових результатів діяльності Комунального підприємства водопровідно-каналізаційного господарства «Бориспільводоканал

В результаті перевірки аудитори встановили, що за 2023рік доходи становили:

- доход від надання послуг - 72 324тис.грн.
- інші операційні доходи - 25 280тис.грн.
- інші фінансові доходи - 60тис.грн.
- інші доходи - 444тис.грн.

В ході аудиторської перевірки аудиторами підтверджуються витрати звітного періоду, які визначались одночасно з визнанням доходу, в сумі:

- собівартість реалізованих послуг - 76 423тис.грн.
- адміністративні витрати - 3 914тис.грн.
- витрати на збут - 5 926тис.грн.
- інші операційні витрати - 2 075тис.грн.
- фінансові витрати - 4 026тис.грн.

Комунальне підприємство за результатами діяльності за 2023рік отримало прибуток в сумі 5744тис.грн., що відображено в № 2 «Звіт про фінансові результати (Звіт про сукупний дохід)».


Розкриття інформації щодо вартості чистих активів

За результатами аудиторської перевірки, аудиторами встановлено, що вартість чистих активів Комунального підприємства станом на 31.12.2023року становить 105 117тис.грн., що менші зареєстрованого капіталу (120 720 тис.грн.).

Дані фінансових звітів відображають стан фінансово-господарської діяльності Комунального підприємства за 2023 р.

Безперервність діяльності

Фінансові звіти було підготовлено на основі припущення про безперервність функціонування. При складанні фінансової звітності управлінський персонал несе



відповідальність за оцінку здатності компанії продовжувати свою діяльність на безперервній основі. Використання цього припущення як основи для обліку є прийнятним, якщо управлінський персонал не планує ліквідувати Підприємство або припинити діяльність, або не має окрім цього іншої реальної альтернативи.

Під час виконання нами аудиту фінансових звітів ми дійшли висновку, що використання управлінським персоналом припущення про безперервність функціонування як основи для обліку під час підготовки фінансових звітів Підприємства є доречним. Управлінський персонал не ідентифікував суттєвої невизначеності, яка могла б поставити під значний сумнів здатність суб'єкта господарювання безперервно продовжувати діяльність та, відповідно, таку невизначеність не розкрито в фінансовій звітності Підприємства. При проведенні аудиту фінансової звітності ми також не ідентифікували такої суттєвої невизначеності. Тим не менш, ні управлінський персонал, ні аудитор не можуть дати гарантію щодо можливості Підприємства безперервно продовжувати діяльність так як майбутні події або умови можуть примусити Підприємство припинити свою діяльність на безперервній основі; нами зроблена оцінка загального подання, структури та змісту фінансової звітності, а також того, чи показує фінансова звітність операції та події, що покладені в основу її складання, так, щоб досягти достовірного відображення.

Аудитор не може передбачати майбутні події або умови, які можуть обумовити припинення підприємством його безперервної діяльності. Відповідно, відсутність в аудиторському звіті будь-яких згадок про фактори невизначеності, що стосуються безперервності діяльності, не може розглядатися як гарантія здатності суб'єкта продовжувати свою діяльність безперервно.

Крім того, коефіцієнт автономії, який показує питому вагу власного капіталу в загальній сумі засобів, авансованих у його діяльність, становить 0,75. Це свідчить про те, що Комунальне підприємство здійснює свою діяльність за рахунок позичкового капіталу більше, ніж на 25%. Комунальне підприємство частково залежить від залучених коштів.


Події після звітної дати

Станом на дату затвердження керівництвом річної фінансової звітності правочини, що мають суттєвий вплив на діяльність підприємства не здійснювались.

Аналіз та оцінка фінансових показників

Аналіз та економічна оцінка платоспроможності та фінансової стійкості Комунального підприємства здійснені на основі даних фінансових звітів, шляхом розрахунків системи показників – коефіцієнтів про ліквідність і фінансову стійкість та на основі перевірки даних первинного, аналітичного та синтетичного обліку. Для складання довідки були надані: Фінансові звіти за 2022р та 2023р., оборотно – сальдові відомості по рахунках.

Коефіцієнт швидкої ліквідності. Аналіз ліквідності дозволяє визначити спроможність Комунального підприємства сплачувати свої поточні зобов'язання. Коефіцієнт швидкої ліквідності обчислюється як відношення найбільш ліквідних оборотних засобів (грошових коштів та їх еквівалентів, поточних фінансових інвестицій та дебіторської заборгованості) до поточних зобов'язань Комунального підприємства. Він відображає платіжні можливості Комунального підприємства щодо сплати поточних зобов'язань за умовами своєчасного проведення розрахунків, тобто показує, скільки ліквідних коштів припадає на 1грн. поточної заборгованості, і становить 1,49. Що відповідає оптимальному значенню (0,6-0,8). Комунальне підприємство зможе виконати свої зобов'язання перед кредиторами, якщо вони одночасно зажадають від Комунального підприємства повернення боргів.



Коефіцієнт загальної ліквідності (покриття) розраховується як відношення оборотних активів до поточних зобов'язань Комунального підприємства, та показує достатність ресурсів Комунального підприємства, які можуть бути використані для погашення його поточних зобов'язань. Орієнтовне позитивне значення показника 1-2. Розрахований коефіцієнт не вищий за оптимальне значення. Так, значення цього показника за даними балансу Комунального підприємства на кінець періоду становить 1,64.

Це свідчить про те, що Комунальне підприємство за рахунок наявних коштів, мобілізації боргів на свою користь та реалізації запасів і інших активів в змозі одночасно задовольнити поточні вимоги кредиторів на 100%.

Коефіцієнт абсолютної ліквідності обчислюється як відношення грошових коштів та їх еквівалентів, поточних фінансових інвестицій до поточних зобов'язань Комунального підприємства. Він показує, яка частина боргів Комунального підприємства може бути сплачена негайно. Орієнтовне позитивне значення показника 0,25-0,5. Значення цього показника за даними балансу Комунального підприємства на кінець року становить 0,23.

Коефіцієнт фінансової стійкості (автономії) в 2023р. показує питому вагу власного капіталу в загальній сумі засобів, авансованих у його діяльність. Значення цього показника на кінець року становить 0,75. Це свідчить про те, що Комунальне підприємство здійснює свою діяльність за рахунок позичкового капіталу більше, ніж на 25%.

Коефіцієнт структури капіталу (фінансування) характеризує залежність Комунального підприємства від залучених засобів. Розраховані коефіцієнти звітного періоду нижчі за оптимальне значення – це свідчить про не значну залежність Комунального підприємства від залучених коштів.


За результатами діяльності за 2020р. Комунальне підприємство отримало збиток в розмірі – 6577тис.грн.

За результатами діяльності за 2021рік - отримало прибуток в сумі 7832тис.грн.

За результатами діяльності за 2022рік - отримало збиток в сумі 9719тис.грн.

Комунальне підприємство за результатами діяльності за 2023рік отримало прибуток в сумі 5744тис.грн., що відображено в № 2 «Звіт про фінансові результати (Звіт про сукупний дохід)





Інші елементи.

Повне найменування: Товариство з обмеженою відповідальністю «ЮВМ – аудит».

Скорочене найменування: ТОВ «ЮВМ – аудит».

Ідентифікаційний код юридичної особи: 20587317.

Свідоцтво про внесення до Реєстру аудиторських фірм та аудиторів, які одноособово надають аудиторські послуги, № 2488, рішення Аудиторської палати України № 98 від 26.01.2001р., рішення Аудиторської палати України № 158 від 26.01.2006р., рішення Аудиторської палати України №224/3 від 23.12.2010р. та рішення Аудиторської палати України № 317/4 від 26.11.2015р.

Відомості про ТОВАРИСТВО З ОБМЕЖЕНОЮ ВІДПОВІДАЛЬНІСТЮ «ЮВМ-аудит» внесені до Реєстру аудиторів та суб'єктів аудиторської діяльності у розділ "СУБ'ЄКТИ АУДИТОРСЬКОЇ ДІЯЛЬНОСТІ".

Місцезнаходження: 07400, м. Бровари, вул. Черняхівського 23-б, к.171.

Тел. (067) 99-236-66, www.uvm-audit.org.ua, e-mail: mkuzub@ukr.net

Основні відомості про умови договору на проведення аудиту

Перевірку річної фінансової звітності Комунального підприємства водопровідно-каналізаційного господарства «Бориспільводоканал» у складі Балансу (Звіту про фінансовий стан) станом на 31.12.2023р., Звіту про фінансові результати (звіту про сукупний дохід) за 2023 рік, Звіту про рух грошових коштів (за прямим методом) за 2023 рік, Звіту про власний капітал за 2023 рік та Приміток до річної фінансової звітності за 2023 рік проведено згідно з Договором про проведення аудиту № 5-04 від 22.01.2024р.

Період, яким охоплено проведення аудиту – 01.01.2023р. – 31.12.2023р.

Дата початку перевірки - 22.01.2024р.

Дата закінчення перевірки – 25.04.2024р.

Місце проведення аудиту:

Київська обл., м. Бориспіль, вулиця Бежівка, будинок 10.

Директор аудиторської фірми
ТОВ «Ю В М - а у д и т»



Михайло КУЗУБ

Дата видачі аудиторського висновку “ 29” квітня 2024р

Підприємство **КП ВКГ "Бориспільводоканал"**
 Місцезнаходження **КИЇВСЬКА**
 організаційно-правова форма господарювання **Комунальне підприємство**
 і економічної діяльності **Забір, очищення та постачання води**
 середня кількість працівників **209**
 адреса, телефон **08300, КИЇВСЬКА, БОРИСПІЛЬ, вулиця Бежівка, 10**
 номер запису: тис. грн. без десяткового знака (окрім розділу IV Звіту про фінансові результати (Звіту про сукупний дохід) (форма звітності (зробити позначку "v" у відповідній клітинці):
0459560080
 національними положеннями (стандартами) бухгалтерського обліку
 міжнародними стандартами фінансової звітності

Дата (рік, місяць, число)		2024	12	01
за ЄДРПОУ	20578712			
за КАТОТТГ	UA32040010010093209			
за КОПФГ	150			
за КВЕД	36.00			

V

Баланс (Звіт про фінансовий стан)
на **31 грудня 2023** р.

Форма №1 Код за ДКУД **1801001**

А К Т И В	Код рядка	На початок звітного періоду	На кінець звітного періоду
1	2	3	4
I. Необоротні активи			
власні нерухомі активи			
власна вартість	1000	592	588
кумулятивна амортизація	1001	1 173	1 259
власні капітальні інвестиції	1002	581	671
власні засоби	1005	1 709	1 782
власна вартість	1010	104 625	104 273
с:	1011	147 989	153 474
опційна нерухомість	1012	43 364	49 201
власна вартість інвестиційної нерухомості	1015	-	-
з інвестиційної нерухомості	1016	-	-
власні біологічні активи	1017	-	-
власна вартість довгострокових біологічних активів	1020	-	-
кумулятивна амортизація довгострокових біологічних активів	1021	-	-
власні фінансові інвестиції:	1022	-	-
балансуються за методом участі в капіталі підприємств			
фінансові інвестиції	1030	-	-
власні фінансові інвестиції	1035	-	-
власні фінансові інвестиції	1040	-	-
власні податкові активи	1045	-	-
власні фінансові інвестиції	1050	-	-
власні фінансові інвестиції	1060	-	-
власні фінансові інвестиції	1065	-	-
власні фінансові інвестиції	1090	-	-
сума рядків I	1095	106 926	106 643
II. Оборотні активи			
власні запаси	1100	5 299	2 919
власні виробництва	1101	5 299	2 919
власні запаси	1102	-	-
власні запаси	1103	-	-
власні запаси	1104	-	-
власні запаси	1110	-	-
власні запаси	1115	-	-
власні запаси	1120	-	-
власні запаси	1125	18 115	22 023
власні запаси	1130	1 581	409
власні запаси	1135	35	-
власні запаси	1136	-	-
власні запаси	1140	-	-
власні запаси	1145	-	-
власні запаси	1155	2 323	3 432
власні запаси	1160	-	-
власні запаси	1165	4 750	4 690
власні запаси	1166	-	-
власні запаси	1167	4 750	4 690
власні запаси	1170	142	96
власні запаси	1180	-	-
власні запаси	1181	-	-
власні запаси	1182	-	-
власні запаси	1183	-	-

інших страхових резервах	1184	-	-
Інші оборотні активи	1190	729	156
Усього за розділом II	1195	32 974	33 725
III. Необоротні активи, утримувані для продажу, та групи вибуття	1200	-	-
Баланс	1300	139 900	140 368

Пасив	Код рядка	На початок звітного періоду	На кінець звітного періоду
I	2	3	4
I. Власний капітал			
Зареєстрований (пайовий) капітал	1400	120 621	120 730
Внески до незареєстрованого статутного капіталу	1401	-	-
Капітал у дооцінках	1405	-	-
Додатковий капітал	1410	4 973	7 771
емісійний дохід	1411	-	-
накопичені курсові різниці	1412	-	-
Резервний капітал	1415	-	-
Нерозподілений прибуток (непокритий збиток)	1420	(28 512)	(22 827)
Неооплачений капітал	1425	(-)	(557)
Вилучений капітал	1430	(-)	(-)
Інші резерви	1435	-	-
Усього за розділом I	1495	97 082	105 117
II. Довгострокові зобов'язання і забезпечення			
Відстрочені податкові зобов'язання	1500	-	-
Пенсійні зобов'язання	1505	-	-
Довгострокові кредити банків	1510	20 631	14 639
Інші довгострокові зобов'язання	1515	-	-
Довгострокові забезпечення	1520	-	-
довгострокові забезпечення витрат персоналу	1521	-	-
Цільове фінансування	1525	-	-
благодійна допомога	1526	-	-
Страхові резерви	1530	-	-
у тому числі:	1531	-	-
резерв довгострокових зобов'язань	1532	-	-
резерв збитків або резерв належних виплат	1533	-	-
резерв незароблених премій	1534	-	-
інші страхові резерви	1535	-	-
Інвестиційні контракти	1540	-	-
Призовий фонд	1545	-	-
Резерв на виплату джек-поту	1545	-	-
Усього за розділом II	1595	20 631	14 639
III. Поточні зобов'язання і забезпечення			
Короткострокові кредити банків	1600	-	-
Векселі видані	1605	-	-
Поточна кредиторська заборгованість за:			
довгостроковими зобов'язаннями	1610	12 407	8 987
товари, роботи, послуги	1615	1 179	897
розрахунками з бюджетом	1620	1 300	1 641
у тому числі з податку на прибуток	1621	-	-
розрахунками зі страхування	1625	606	639
розрахунками з оплати праці	1630	1 363	1 360
Поточна кредиторська заборгованість за одержаними авансами	1635	91	392
Поточна кредиторська заборгованість за розрахунками з учасниками	1640	-	-
Поточна кредиторська заборгованість із внутрішніх розрахунків	1645	-	-
Поточна кредиторська заборгованість за страховою діяльністю	1650	-	-
Поточні забезпечення	1660	1 799	2 176
Виплати майбутніх періодів	1665	-	-
Відстрочені комісійні доходи від перестраховиків	1670	-	-
Інші поточні зобов'язання	1690	3 442	4 520
Усього за розділом III	1695	22 187	20 612
IV. Зобов'язання, пов'язані з необоротними активами, утримуваними для продажу, та групами вибуття	1700	-	-
Части вартість активів недержавного пенсійного фонду	1800	-	-
ЕП Гануш	1900	139 900	140 368



ЕП Гануш
Олександр
Миколайович
ЕП Яцота
Людмила
Миколаївна

Гануш Олександр Миколайович

Яцота Людмила Миколаївна

Класифікатор замість територіальних одиниць та територій територіальних громад.
Виконано в порядку, встановленому центральним органом виконавчої влади, що реалізує державну політику у сфері статистики.

Підприємство КП ВКГ "Бориспільводоканал"

Дата (рік, місяць, число)

КОДИ		
5847	01	01

за ЄДРПОУ

(найменування)

ДОКУМЕНТ ПРИЙНЯТО

Звіт про фінансові результати (Звіт про сукупний дохід)

за

Рік 2023

р.

Форма № 2 Код за ДКУД

1801003

I. ФІНАНСОВІ РЕЗУЛЬТАТИ

Стаття	Код рядка	За звітний період	За аналогічний період попереднього року
1	2	3	4
Чистий дохід від реалізації продукції (товарів, робіт, послуг)	2000	72 324	58 475
Чисті зароблені страхові премії	2010	-	-
премії підписані, валова сума	2011	-	-
премії, передані у перестраховування	2012	-	-
зміна резерву незароблених премій, валова сума	2013	-	-
зміна частки перестраховиків у резерві незароблених премій	2014	-	-
Собівартість реалізованої продукції (товарів, робіт, послуг)	2050	(76 423)	(63 145)
Чисті понесені збитки за страховими виплатами	2070	-	-
Заловий:			
прибуток	2090	-	-
збиток	2095	(4 099)	(4 670)
Дохід (витрати) від зміни у резервах довгострокових зобов'язань	2105	-	-
Дохід (витрати) від зміни інших страхових резервів	2110	-	-
зміна інших страхових резервів, валова сума	2111	-	-
зміна частки перестраховиків в інших страхових резервах	2112	-	-
Інші операційні доходи	2120	25 280	7 660
у тому числі:			
дохід від зміни вартості активів, які оцінюються за справедливою вартістю	2121	-	-
дохід від первісного визнання біологічних активів і сільськогосподарської продукції	2122	-	-
дохід від використання коштів, вивільнених від оподаткування	2123	-	-
Адміністративні витрати	2130	(3 914)	(3 211)
Витрати на збут	2150	(5 926)	(4 131)
Інші операційні витрати	2180	(2 075)	(12 420)
у тому числі:			
витрати від зміни вартості активів, які оцінюються за справедливою вартістю	2181	-	-
витрати від первісного визнання біологічних активів і сільськогосподарської продукції	2182	-	-
Фінансовий результат від операційної діяльності:			
прибуток	2190	9 266	-
збиток	2195	(-)	(16 772)
Дохід від участі в капіталі	2200	-	-
Інші фінансові доходи	2220	60	40
у тому числі:			
дохід від благодійної допомоги	2241	444	10 192
Фінансові витрати	2250	(4 026)	(3 179)
Витрати від участі в капіталі	2255	(-)	(-)
Інші витрати	2270	(-)	(-)
Прибуток (збиток) від впливу інфляції на монетарні статті	2275	-	-

Електронний документ

Електронний документ

Електронний документ

Продовження д

Фінансовий результат до оподаткування:			
прибуток	2290	5 744	-
збиток	2295	(-)	(9 719)
Витрати (дохід) з податку на прибуток	2300	-	-
Прибуток (збиток) від припиненої діяльності після оподаткування	2305	-	-
Чистий фінансовий результат:			
прибуток	2350	5 744	-
збиток	2355	(-)	(9 719)

II. СУКУПНИЙ ДОХІД

Стаття	Код рядка	За звітний період	За аналогічний період попереднього року
1	2	3	4
Дооцінка (уцінка) необоротних активів	2400	-	-
Дооцінка (уцінка) фінансових інструментів	2405	-	-
Накопичені курсові різниці	2410	-	-
Частка іншого сукупного доходу асоційованих та спільних підприємств	2415	-	-
Інший сукупний дохід	2445	-	-
Інший сукупний дохід до оподаткування	2450	-	-
Податок на прибуток, пов'язаний з іншим сукупним доходом	2455	-	-
Інший сукупний дохід після оподаткування	2460	-	-
Сукупний дохід (сума рядків 2350, 2355 та 2460)	2465	5 744	(9 719)

III. ЕЛЕМЕНТИ ОПЕРАЦІЙНИХ ВИТРАТ

Назва статті	Код рядка	За звітний період	За аналогічний період попереднього року
1	2	3	4
Матеріальні затрати	2500	22 520	17 550
Витрати на оплату праці	2505	42 183	35 290
Відрахування на соціальні заходи	2510	8 959	7 654
Амортизація	2515	6 671	5 574
Інші операційні витрати	2520	8 006	16 839
Разом	2550	88 339	82 907

IV. РОЗРАХУНОК ПОКАЗНИКІВ ПРИБУТКОВОСТІ АКЦІЙ


Назва статті	Код рядка	За звітний період	За аналогічний період попереднього року
1	2	3	4
Середньорічна кількість простих акцій	2600	-	-
Скоригована середньорічна кількість простих акцій	2605	-	-
Чистий прибуток (збиток) на одну просту акцію	2610	-	-
Скоригований чистий прибуток (збиток) на одну просту акцію	2615	-	-
Дивіденди на одну просту акцію	2650	-	-

Керівник
Головний бухгалтер

Гануш
Олександр
Миколайович
ЕП Яцюта
Людмила
Миколаївна

Гануш Олександр Миколайович

Яцюта Людмила Миколаївна



Підприємство **КП ВКГ "Бориспільводоканал"**

(найменування)

Дата (рік, місяць, число)

КОДИ
2024 01 01

за **ДОКУМЕНТІВ**

**Звіт про рух грошових коштів (за прямим методом)
за Рік 2023 р.**

Форма №3 Код за ДКУД 1801004

Стаття	Код	За звітний період	За аналогічний період попереднього року
1	2	3	4
I. Рух коштів у результаті операційної діяльності			
Надходження від:			
Реалізації продукції (товарів, робіт, послуг)	3000	97 150	77 068
Повернення податків і зборів	3005	-	-
у тому числі податку на додану вартість	3006	-	-
Цільового фінансування	3010	13 446	17 269
Надходження від отримання субсидій, дотацій	3011	12 612	-
Надходження авансів від покупців і замовників	3015	-	-
Надходження від повернення авансів	3020	-	-
Надходження від відсотків за залишками коштів на поточних рахунках	3025	60	40
Надходження від боржників неустойки (штрафів, пені)	3035	-	-
Надходження від операційної оренди	3040	-	-
Надходження від отримання роялті, авторських винагород	3045	-	-
Надходження від страхових премій	3050	-	-
Надходження фінансових установ від повернення позик	3055	-	-
інші надходження	3095	-	1 021
Витрачання на оплату:			
товарів (робіт, послуг)	3100	(32 002)	(24 890)
праці	3105	(33 745)	(28 601)
внесків на соціальні заходи	3110	(9 013)	(7 465)
зобов'язань з податків і зборів	3115	(20 499)	(17 649)
витрачання на оплату зобов'язань з податку на прибуток	3116	(-)	(-)
витрачання на оплату зобов'язань з податку на додану вартість	3117	(10 854)	(9 149)
витрачання на оплату зобов'язань з інших податків і зборів	3118	(9 645)	(8 500)
витрачання на оплату авансів	3135	(-)	(-)
витрачання на оплату повернення авансів	3140	(-)	(-)
витрачання на оплату цільових внесків	3145	(-)	(-)
витрачання на оплату зобов'язань за страховими договорами	3150	(-)	(-)
витрачання фінансових установ на надання позик	3155	(-)	(-)
інші витрачання	3190	(1 116)	(773)
Чистий рух коштів від операційної діяльності	3195	14 281	16 020
II. Рух коштів у результаті інвестиційної діяльності			
Надходження від реалізації:			
фінансових інвестицій	3200	-	-
оборотних активів	3205	-	-
Надходження від отриманих:			
відсотків	3215	-	-
дивідендів	3220	-	-
Надходження від деривативів	3225	-	-
Надходження від погашення позик	3230	-	-
Надходження від вибуття дочірнього підприємства та інших господарської одиниці	3235	-	-
інші надходження	3250	-	-

Витрачання на придбання: фінансових інвестицій необоротних активів	3255	(-)	(-)
Виплати за деривативами	3260	(-)	(7 047)
Витрачання на надання позик	3275	(-)	(-)
Витрачання на придбання дочірнього підприємства та іншої господарської одиниці	3280	(-)	(-)
Інші платежі	3290	(-)	(-)
Чистий рух коштів від інвестиційної діяльності	3295	-	-7 047
III. Рух коштів у результаті фінансової діяльності			
Надходження від: Власного капіталу	3300	-	-
Отримання позик	3305	-	-
Надходження від продажу частки в дочірньому підприємстві	3310	-	-
Інші надходження	3340	-	-
Витрачання на: Викуп власних акцій	3345	(-)	(-)
Погашення позик	3350	12 397	11 358
Сплату дивідендів	3355	(-)	(-)
Витрачання на сплату відсотків	3360	(1 944)	(616)
Витрачання на сплату заборгованості з фінансової оренди	3365	(-)	(-)
Витрачання на придбання частки в дочірньому підприємстві	3370	(-)	(-)
Витрачання на виплати неконтрольованим часткам у дочірніх підприємствах	3375	(-)	(-)
Інші платежі	3390	(-)	(-)
Чистий рух коштів від фінансової діяльності	3395	-14 341	-11 974
Чистий рух грошових коштів за звітний період	3400	-60	-3 001
Залишок коштів на початок року	3405	4 750	7 751
Вплив зміни валютних курсів на залишок коштів	3410	-	-
Залишок коштів на кінець року	3415	4 690	4 750

Гануш
Олександр
Миколайович

Керівник

Яцота
Людмила
Миколаївна

Головний бухгалтер



Гануш Олександр Миколайович

Яцота Людмила Миколаївна

Дата (рік, місяць, число)
за ЄДРПОУ

КОДИ		
2024	01	01
ДОКУМЕНТ ПРИЙНЯТО		

Підприємство КП ВКГ "Бориспільводоканал"

(найменування)

Звіт про власний капітал

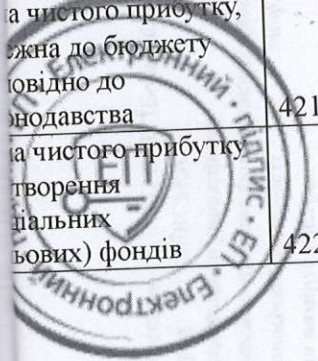
за **Рік 2023** р.

Форма №4

Код за ДКУД

1801005

Стаття	Код рядка	Зареєстрований (пайовий) капітал	Капітал у дооцінках	Додатковий капітал	Резервний капітал	Нерозподілений прибуток (непокритий збиток)	Неоплачений капітал	Вилучений капітал	Всього
1	2	3	4	5	6	7	8	9	10
лишок на початок року	4000	120 621	-	4 973	-	(28 512)	-	-	97 082
зміни:									
на облікової	4005	-	-	-	-	-	-	-	-
помилки	4010	-	-	-	-	-	-	-	-
зміни	4090	-	-	-	-	-	-	-	-
призований залишок на початок року	4095	120 621	-	4 973	-	(28 512)	-	-	97 082
чистий прибуток (збиток) за звітний період	4100	-	-	-	-	5 744	-	-	5 744
чистий сукупний дохід за звітний період	4110	-	-	-	-	-	-	-	-
доходів (уцінка) коротких активів	4111	-	-	-	-	-	-	-	-
доходів (уцінка) фінансових інструментів	4112	-	-	-	-	-	-	-	-
доходів (уцінка) опічених курсових різниць	4113	-	-	-	-	-	-	-	-
доходів (уцінка) іншого сукупного доходу асоційованих і пов'язаних підприємств	4114	-	-	-	-	-	-	-	-
інший сукупний дохід	4116	-	-	-	-	-	-	-	-
поділ прибутку:									
виплати власникам (дивіденди)	4200	-	-	-	-	(57)	-	-	(57)
зменшення прибутку зареєстрованого капіталу	4205	-	-	-	-	-	-	-	-
зменшення доведеного капіталу	4210	-	-	-	-	-	-	-	-
зменшення доведеного чистого прибутку, згідно до бюджету	4215	-	-	-	-	-	-	-	-
зменшення доведеного чистого прибутку, згідно до законодавства	4220	-	-	-	-	-	-	-	-
зменшення доведеного чистого прибутку, згідно до законодавства (на формування спеціальних фондів)	4220	-	-	-	-	-	-	-	-



1	2	3	4	5	6	7	8	9	
Сума чистого прибутку на матеріальне заохочення	4225	-	-	-	-	-	-	-	-
Внески учасників: Внески до капіталу	4240	109	-	3 204	-	-	-	-	-
Погашення заборгованості з капіталу	4245	-	-	-	-	-	-	-	-
Вилучення капіталу: Викуп акцій (часток)	4260	-	-	-	-	-	-	-	-
Перепродаж викуплених акцій (часток)	4265	-	-	-	-	-	-	-	-
Анулювання викуплених акцій (часток)	4270	-	-	-	-	-	-	-	-
Вилучення частки в капіталі	4275	-	-	-	-	-	-	-	-
Зменшення номінальної вартості акцій	4280	-	-	-	-	-	-	-	-
Інші зміни в капіталі	4290	-	-	(406)	-	(2)	(557)	-	-
Придбання (продаж) неконтрольованої частки в дочірньому підприємстві	4291	-	-	-	-	-	-	-	-
Разом змін у капіталі	4295	109	-	2 798	-	5 685	(557)	-	-
Залишок на кінець року	4300	120 730	-	7 771	-	(22 827)	(557)	-	10

Керівник

Головний бухгалтер



Гануш
Олександр
Миколайович
Яцюта
Людмила
Миколаївна

Гануш Олександр Миколайович

Яцюта Людмила Миколаївна

Коди	2023	12	31
Дата (рік, місяць, число) за ЄДРПОУ	20578712		
за КАТОРТГ ¹	UA32040010010093209		
за СПОДУ	01009		
за КОПФГ	150		
за КВЕД	36.00		

Підприємство КП ВКГ "Бориспільводоканал"
 Територія КИЇВСЬКА
 Орган державного управління Миські, районні в містах ради та їх виконавчі органи
 Організаційно-правова форма господарювання Комунальне підприємство
 Вид економічної діяльності Забр, очищення та постачання води
 Одиниця виміру: тис.грн.

ПРИМІТКИ ДО РІЧНОЇ ФІНАНСОВОЇ ЗВІТНОСТІ

за 2023 рік

Форма №5

Код за ДКУД 1801008

I. Нематеріальні активи

Групи нематеріальних активів	Код рядка	Залишок на початок року		Надійшло за рік		Переоцінка (дооцінка +, уцінка -)		Вибуло за рік		Нараховано амортизації за рік	Втрати від зменшення корисності за рік	Інші зміни за рік		Залишок на кінець року		
		первісна (переоцінена) вартість	накопичена амортизація	первісна (переоцінена) вартість	накопичена амортизація	первісна (переоцінена) вартість	накопичена амортизація	первісна (переоцінена) вартість	накопичена амортизація			первісна (переоцінена) вартість	накопичена амортизація	первісна (переоцінена) вартість	накопичена амортизація	
1	2	3	4	5	6	7	8	9	10	11	12	13	14	15	15	351
Права користування природними ресурсами	010	813	311	86	-	-	-	-	40	-	-	-	899	-	-	-
Права користування майном	020	-	-	-	-	-	-	-	-	-	-	-	-	-	-	-
Права на комерційні позначення	030	-	-	-	-	-	-	-	-	-	-	-	-	-	-	-
Права на об'єкти промислової власності	040	-	-	-	-	-	-	-	-	-	-	-	-	-	-	-
Авторське право та суміжні з ним права	050	33	33	-	-	-	-	-	-	-	-	-	33	-	-	33
Інші нематеріальні активи	060	-	-	-	-	-	-	-	-	-	-	-	-	-	-	-
Разом	070	327	237	-	-	-	-	-	50	-	-	-	-	-	-	-
Гудвіл	080	1173	581	86	-	-	-	-	90	-	-	-	327	-	-	287
090		-	-	-	-	-	-	-	-	-	-	-	1259	-	-	671
3 рядка 080 графа 14		вартість нематеріальних активів, щодо яких існує обмеження права власності														
		вартість оформлених у заставу нематеріальних активів (081)														
		вартість створених підприємством нематеріальних активів (082)														
3 рядка 080 графа 5		вартість нематеріальних активів, отриманих за рахунок цільових асигнувань (083)														
3 рядка 080 графа 15		накопичена амортизація нематеріальних активів, щодо яких існує обмеження права власності (084)														
		(085)														

¹ Класифікатор адміністративно-територіальних одиниць та територій територіальних громад

Засоби	ка	первісна (переоцінена) вартість	знос	первісна (переоцінена) вартість	знос	первісна (переоцінена) вартість	знос	первісна (переоцінена) вартість	знос	Тризації за рік	швидка корисності	первісна (переоцінена) вартість	знос	первісна (переоцінена) вартість	знос	первісна (переоцінена) вартість	знос	первісна (переоцінена) вартість	знос
1	2	3	4	5	6	7	8	9	10	11	12	13	14	15	16	17	18	19	
Земельні ділянки	100	-	-	-	-	-	-	-	-	-	-	-	-	-	-	-	-	-	-
Інвестиційна нерухомість	105	-	-	-	-	-	-	-	-	-	-	-	-	-	-	-	-	-	-
Капітальні витрати на поліпшення земель	110	-	-	-	-	-	-	-	-	-	-	-	-	-	-	-	-	-	-
Будинки, споруди та передавальні пристрої	120	123569	32686	1727	-	-	-	-	4117	-	-	-	125296	36803	-	-	-	-	-
Машини та обладнання	130	9918	4565	3032	-	-	2870	613	1035	-	-	-	10080	4987	-	-	-	-	-
Транспортні засоби	140	13077	4784	-	-	-	114	114	1051	-	-	-	12963	5721	-	-	-	-	-
Інструменти, прилади, інвентар (меблі)	150	864	768	3775	-	-	167	-	259	-	-	-	4472	1027	-	-	-	-	-
Тварини	160	-	-	-	-	-	-	-	-	-	-	-	-	-	-	-	-	-	-
Багаторічні насадження	170	-	-	-	-	-	-	-	-	-	-	-	-	-	-	-	-	-	-
Інші основні засоби	180	-	-	-	-	-	-	-	-	-	-	-	-	-	-	-	-	-	-
Бібліотечні фонди	190	-	-	-	-	-	-	-	-	-	-	-	-	-	-	-	-	-	-
Малоцінні необоротні матеріальні активи	200	561	561	115	-	-	13	13	115	-	-	-	663	663	-	-	-	-	-
Тимчасові (нетитульні) споруди	210	-	-	-	-	-	-	-	-	-	-	-	-	-	-	-	-	-	-
Природні ресурси	220	-	-	-	-	-	-	-	-	-	-	-	-	-	-	-	-	-	-
Інвентарна тара	230	-	-	-	-	-	-	-	-	-	-	-	-	-	-	-	-	-	-
Предмети прокату	240	-	-	-	-	-	-	-	-	-	-	-	-	-	-	-	-	-	-
Інші необоротні матеріальні активи	250	-	-	-	-	-	-	-	-	-	-	-	-	-	-	-	-	-	-
Разом	260	147989	43364	8649	-	-	3164	740	6577	-	-	-	153474	49201	-	-	-	-	-

3 рядка 260 графа 14 вартість основних засобів, щодо яких існують передбачені чинним законодавством обмеження права власності вартість оформлених у заставу основних засобів

загальною вартість основних засобів, що тимчасово не використовуються (консервація, реконструкція тощо)

первісна (переоцінена) вартість повністю амортизованих основних засобів

основні засоби орендованих єдиних (цілісних) майнових комплексів

3 рядка 260 графа 8 вартість основних засобів, призначених для продажу

загальною вартість основних засобів, утрачених унаслідок надзвичайних подій

3 рядка 260 графа 5 вартість основних засобів, приданих за рахунок цільового фінансування

Вартість основних засобів, що взяті в операційну оренду

3 рядка 260 графа 15 знос основних засобів, щодо яких існують обмеження права власності

3 рядка 105 графа 14 вартість інвестиційної нерухомості, оціненої за справедливою вартістю

(261) -

(262) -

(263) -

(264) 10739

(2641) -

(265) -

(2651) -

(266) -

(267) -

(268) -

(269) -

Найменування показника

Код членів у н

ГОУ

1	Код рядка	2	3	4
Найменування показника	Код рядка	Доходи	Витрати	
А. Інші операційні доходи і витрати				
Операційна оренда активів	440	16	-	
Операційна курсова різниця	450	-	902	
Реалізація інших оборотних активів	460	229	-	
Штрафи, пені, неустойки	470	-	-	
Утримання об'єктів житлово-комунального і соціально-культурного призначення	480	-	-	
Інші операційні доходи і витрати	490	25035	1173	
У тому числі: відрахування до резерву сумнівних боргів	491	X	129	
непродуктивні витрати і втрати	492	X	-	
Б. Доходи і витрати від участі в капіталі за інвестиціями в:				
асоційовані підприємства	500	-	-	
дочірні підприємства	510	-	-	
спільну діяльність	520	-	-	
В. Інші фінансові доходи і витрати				
Дивіденди	530	-	X	
Проценти	540	X	4026	
Фінансова оренда активів	550	-	-	
Інші фінансові доходи і витрати	560	60	-	
Г. Інші доходи і витрати				
Реалізація фінансових інвестицій	570	-	-	
Доходи від об'єднання підприємств	580	-	-	
Результат оцінки корисності	590	-	-	
Неопераційна курсова різниця	600	-	-	
Безоплатно одержані активи	610	406	X	
Списання необоротних активів	620	X	-	
Інші доходи і витрати	630	38	-	

Товарообмінні (бартерні) операції з продукцією (товарами, роботами, послугами)

Частка доходу від реалізації продукції (товарів, робіт, послуг) за товарообмінними (бартерними) контрактами з пов'язаними сторонами

З рядків 540-560 графа 4 фінансові витрати, уключені до собівартості активів

(631) - _____

(632) - _____ %

(633) - _____

	91	44							
4	€	2							
Витрати	Витрати	Витрати	Витрати	Витрати	Витрати	Витрати	Витрати	Витрати	Витрати
	Витрати	Витрати	Витрати	Витрати	Витрати	Витрати	Витрати	Витрати	Витрати
	Витрати	Витрати	Витрати	Витрати	Витрати	Витрати	Витрати	Витрати	Витрати

Готівка	1		На кінець року	
	код	рідка	код	рідка
Готівка	2	3		
Поточний рахунок у банку	640	-		
Інші рахунки в банку (акредитиви, чекові книжки)	650	4690		
Грошові кошти в дорозі	660	-		
Еквіваленти грошових коштів	670	-		
	680	-		
Разом		690		4690

3 рядка 1090 гр. 4 Балансу (Звіту про фінансовий стан) Грошові кошти, використання яких обмежено (691) -

VII. Забезпечення і резерви

Види забезпечень і резервів	Код рядка	Залишок на початок року	Збільшення за звіт. рік		Використано у звітному році	Сторновано невкорис-тану суму у звітному році	Сума очікува-ного відшкоду-вання витрат іншою стороною, що врахована при оцінці за-безпечення	Залишок на кінець року
			нараховано (створено)	довідаткові відрахуван-ня				
1	2	3	4	5	6	7	8	9
Забезпечення на виплату відпусток працівникам	710	1637	3065	610	3298	-	-	2014
Забезпечення наступних витрат на додаткове пенсійне забезпечення	720	-	-	-	-	-	-	-
Забезпечення наступних витрат на виконання гарантійних зобов'язань	730	162	-	-	-	-	-	162
Забезпечення наступних витрат на реструктуризацію	740	-	-	-	-	-	-	-
Забезпечення наступних витрат на виконання зобов'язань щодо об'єктивних контрактів	750	-	-	-	-	-	-	-
	760	-	-	-	-	-	-	-
	770	-	-	-	-	-	-	-
Резерв сумнівних боргів	775	-	129	-	129	-	-	-
Разом	780	1799	3194	610	3427	-	-	2176

Найменування показника	Код рядка	Балансова вартість на кінець року	Переоцінка за рік	
			збільшення чистоті вартості реалізації *	уцінка
1	2	3	4	5
Сировина і матеріали	800	166	-	-
Купівельні напівфабрикати та комплектуючі вироби	810	-	-	-
Паливо	820	449	-	-
Тара і тарні матеріали	830	3	-	-
Будівельні матеріали	840	1178	-	-
Запасні частини	850	946	-	-
Матеріали сільськогосподарського призначення	860	-	-	-
Поточні біологічні активи	870	-	-	-
Малопічні та пвидкозношувані предмети	880	177	-	-
Незавершене виробництво	890	-	-	-
Готова продукція	900	-	-	-
Товари	910	-	-	-
Разом	920	2919	-	-

3 рядка 920 графа 3 Балансова вартість запасів: видображених за чистою вартістю реалізації переданих у переробку (921) оформлених в заставу (922) переданих на комісію (923) Активи на відповідальному зберіганні (позабалансовий рахунок 02) (924) 3 рядка 1200 графа 4 Балансу (Звіт про фінансовий стан) запаси, призначені для продажу (925) (926)

* визначається за п. 28 Національного положення (стандарту) бухгалтерського обліку 9 "Запаси".

Найменування показника	Код рядка	Вартість первісного визнання	Витрати, пов'язані з біологічними перетвореннями	Результат від первісного визнання		Уцінка	Виручка від реалізації	Собівартість реалізації	Фінансовий результат (прибуток +, збиток -) від реалізації	
				дохід	витрати				реалізації	реалізації
1	2	3	4	5	6	7	8	9	10	11
Продукція та додаткові біологічні активи										
рослинництва - усього	1500	-	(-)	-	(-)	-	-	(-)	-	-
у тому числі:										
зернові і зернобобові	1510	-	(-)	-	(-)	-	-	(-)	-	-
з них:										
пшениця	1511	-	(-)	-	(-)	-	-	(-)	-	-
соя	1512	-	(-)	-	(-)	-	-	(-)	-	-
соншник	1513	-	(-)	-	(-)	-	-	(-)	-	-
ріпак	1514	-	(-)	-	(-)	-	-	(-)	-	-
цукрові буряки (фабричні)	1515	-	(-)	-	(-)	-	-	(-)	-	-
картопля	1516	-	(-)	-	(-)	-	-	(-)	-	-
плоди (зерняткові, кісточкові)	1517	-	(-)	-	(-)	-	-	(-)	-	-
інша продукція рослинництва	1518	-	(-)	-	(-)	-	-	(-)	-	-
додаткові біологічні активи рослинництва	1519	-	(-)	-	(-)	-	-	(-)	-	-
Продукція та додаткові біологічні активи тваринництва - усього	1520	-	(-)	-	(-)	-	-	(-)	-	-
у тому числі:										
приріст живої маси - усього	1530	-	(-)	-	(-)	-	-	(-)	-	-
з нього:										
великої рогатої худоби	1531	-	(-)	-	(-)	-	-	(-)	-	-
свиней	1532	-	(-)	-	(-)	-	-	(-)	-	-
молоко	1533	-	(-)	-	(-)	-	-	(-)	-	-
вовна	1534	-	(-)	-	(-)	-	-	(-)	-	-
яйця	1535	-	(-)	-	(-)	-	-	(-)	-	-
інша продукція тваринництва	1536	-	(-)	-	(-)	-	-	(-)	-	-
додаткові біологічні активи тваринництва	1537	-	(-)	-	(-)	-	-	(-)	-	-
продукція рибництва	1538	-	(-)	-	(-)	-	-	(-)	-	-
	1539	-	(-)	-	(-)	-	-	(-)	-	-
Сільськогосподарська продукція та додаткові біологічні активи - разом	1540	-	(-)	-	(-)	-	-	(-)	-	-



Керівник
Головний бухгалтер

ЄП Гануш
Олександр
Миколайович

ЄП Людмила
Людмила
Миколаївна

Гануш Олександр Миколайович

Людмила Людмила Миколаївна

Комп'ютерна підприємство «Бориспільводоканал»

показники	дані звітності	2022 р	2023р.	норматив
1. Аналіз майнового стану підприємства				
Коефіцієнт зносу основних засобів	Баланс: рр.д.1012 / рр.д.1011	0,29	0,32	зменшення
Коефіцієнт придатності основних засобів	1 " " коефіцієнт зносу основних засобів	0,71	0,68	збільшення
2. Аналіз ліквідності підприємства				
Коефіцієнт покриття	Баланс: рр.д.1195 / рр.д.1695	1,49	1,64	>1
Коефіцієнт швидкої ліквідності	Баланс: рр.д.(1195-1100) / рр.д.1695	1,25	1,49	0,6 - 0,8
Коефіцієнт абсолютної ліквідності	Баланс: рр.д.(1160+1165) / рр.д.1695	0,21	0,23	>0
Чистий оборотний капітал (тис. грн.)	Баланс: рр.д.1195 - рр.д.1695	10787,00	13113,00	>0
3. Аналіз платоспроможності (фінансової стійкості) підприємства				
Коефіцієнт платоспроможності (автономії)	Баланс: рр.д.1495 / рр.д.1900	0,69	0,75	>0,5
Коефіцієнт фінансування	Баланс: рр.д.(1595+1695+17000) / рр.д.1495	0,44	0,34	0,5 - 1
Коефіцієнт забезпеченості власними оборотними засобами	Баланс: рр.д.(1195-1695) / рр.д.1695	0,49	0,64	>0,1
Коефіцієнт маневреності власного капіталу	Баланс: рр.д.(1195-1695) / рр.д.1495	0,11	0,12	>0 збільшення
4. Аналіз ділової активності підприємства				
Коефіцієнт оборотності активів	Звіт про фін.рез-т рр.д.2000 / Баланс: (рр.д.1300(3)+1300(4))/2	0,52		>0 збільшення
Коефіцієнт заборгованості	Баланс: рр.д.(1595+1695) / рр.д.1495	0,34	0,5 - 0,7	
Коефіцієнт оборотності основних засобів	Звіт про фін.рез-т рр.д.2000 / Баланс: (рр.д.1011(3)+1011(4))/2	0,48		>0 збільшення
Коефіцієнт оборотності власного капіталу	Звіт про фін.рез-т рр.д.2000 / Баланс: (рр.д.1495(3)+1495(4))/2	0,72		>0 збільшення
5. Аналіз рентабельності підприємства				
Коефіцієнт рентабельності активів	Звіт про фін.рез-т рр.д.2465 / Баланс: (рр.д.1011(3)+1011(4))/2	0,038		>0 збільшення
Коефіцієнт рентабельності власного капіталу	Звіт про фін.рез-т рр.д.2465 / Баланс: (рр.д.1495(3)+1495(4))/2	0,057		>0 збільшення
Коефіцієнт рентабельності діяльності	Звіт про фін.рез-т рр.д.2465 / Звіт про фін.рез-т рр.д.2000	0,079		>0 збільшення

Додаток 1

Найменування показника

Код рядка

Вартість первісного визнання

Витрати, пов'язані з біологічними

Результат від первісного визнання

Утримання

Відшкодування

Собівартість

Фінансовий результат (прибуток +, збиток -) від



№ з/п	Назва об'єкта аудиту	Відомості про об'єкт аудиту	Результат аудиту	Висновок
1
2
3
4
5
6
7
8
9
10
11
12
13
14
15
16
17
18
19
20
21
22
23
24
25
26
27
28
29
30



В Аудитовському висновку Пронумеровано,
Прошнуровано та скріплено печаткою
1660454 сторінок
Директор ТОВ "ЮВМ-аудит"
2024.04
М. Кузуб