

Україна
 м. Київ, вул. Бажана, 34/24
 м. Бровари, вул. Черняхівського 23-6 к.171

Chernigivska str. №4
 Kyiv region
 Brovary, Ukraine

UA19 3808 0500 0000 0026 0042 7176 9

**Ю В М
 А У Д И Т**

JS Postal Pensionary Bank AVAL

АТ «Райффайзен
 Банк АВАЛЬ»
 Тел./факс: 044 574-50-28

Swift: AVAL UA UK BRO
 ac. 017-001180319

www.uvm-audit.org.ua

№ 05-07/2
 26/03/21

ЗВІТ НЕЗАЛЕЖНОГО АУДИТОРА

щодо фінансової звітності

«Комунального підприємства водопровідно - каналізаційного господарства

«БОРИСПІЛЬВОДОКАНАЛ»

станом на 31 грудня 2020 року

Адресат:

**- Керівництву Комунального підприємства водопровідно-каналізаційного господарства
 «Бориспільводоканал»**

**Основні відомості про
Комунальне підприємство водопровідно-каналізаційного господарства
«Бориспільводоканал»:**

№ п/п	Показник	Значення
1	Повне найменування підприємства	Комунальне підприємство водопровідно-каналізаційного господарства «Бориспільводоканал»
2	Скорочене найменування підприємства	КП ВКГ «Бориспільводоканал»
3	Організаційно-правова форма господарювання за КОПФГ	150 Комунальне підприємство
4	Код підприємства за ЄДРПОУ	20578712
5	Виписка з Єдиного державного реєстру юридичних осіб та фізичних осіб-підприємців	Виписка з Єдиного державного реєстру юридичних осіб та фізичних осіб-підприємців Серія ААВ №565976, зареєстровано Бориспільською районною державною адміністрацією Київської області 23.11.2001 року, номер запису в Єдиному державному реєстрі юридичних осіб та фізичних осіб-підприємців 1 354 120 0000 001149
6	Місце проведення державної реєстрації	Виконавчий комітет Бориспільської міської ради Київської області
7	Місцезнаходження юридичної особи	08300, Київська обл. ,м. Бориспіль, вулиця Бежівка, будинок 10
8	Основні види діяльності за КВЕД-2010	43.22 Монтаж водопровідних мереж, систем опалення та кондиціонування; 49.41 Вантажний автомобільний транспорт; 68.20 Надання в оренду й експлуатацію власного чи орендованого нерухомого майна; 36.00 Забір, очищення та постачання води(основний) 37.00 Каналізація, відведення й очищення стічних вод
9.	Засновник	Бориспільська міська рада
9.	Керівник	Гануш Олександр Миколайович
10.	Головний бухгалтер	Яцюта Людмила Миколаївна

Думка

Ми провели аудит фінансової звітності Комунального підприємства водопровідно-каналізаційного господарства «Бориспільводоканал» (надалі Підприємство), що складається з Балансу (Звіту про фінансовий стан) станом на 31.12.2020р., Звіту про фінансові результати (Звіту про сукупний дохід), Звіту про рух грошових коштів, Звіту про власний капітал, Примітки до річної фінансової звітності за рік, що закінчився 31 грудня 2020 року.

На нашу думку фінансова звітність, що додається, складена в усіх суттєвих аспектах відповідно до Національних Положень (стандартів) бухгалтерського обліку (далі - П(С)БО).

Основа для думки

Ми провели аудит відповідно до Міжнародних стандартів аудиту (далі - МСА). Нашу відповідальність згідно з цими стандартами викладено в розділі «Відповідальність аудитора за аудит фінансової звітності» нашого звіту. Ми є незалежними по відношенню до Комунального підприємства згідно з Кодексом етики професійних бухгалтерів Ради з Міжнародних стандартів етики для бухгалтерів (далі - Кодекс етики) та етичними вимогами, застосовними в Україні до нашого аудиту фінансової звітності, а також виконали інші обов'язки з етики відповідно до цих вимог та Кодексу етики. Ми вважаємо, що отримані нами аудиторські

докази є достатніми і прийнятними для використання їх як основи для нашої думки.

Суттєва невизначеність, що стосується вартості основних засобів

Вважаємо, що проведена аудиторська перевірка забезпечує достатні та відповідні докази для висловлення думки аудиторів. Зібрана під час перевірки інформація забезпечує розумну основу для формування незалежної думки аудитора щодо відповідності даних фінансових звітів їх концептуальній основі по окремих класах операцій, відсутності викривлень та достовірності фінансової звітності і викладення своєї думки в аудиторському висновку. Концептуальна основа фінансової звітності, використана для підготовки фінансових звітів, визначається "Концептуальною основою фінансової звітності", виданою РМСБО, розміщеною на сайті Міністерства Фінансів України. Облікова політика Підприємства, яка відображає принципи та методи бухгалтерського обліку та звітності, за якими складається фінансова звітність, відповідає вимогам Національних положень (стандартів) бухгалтерського обліку. Проводки в облікових записках здійснювалися, записувалися, оброблялися та наводилися у звітності в електронній формі. Ми вважаємо, що проведена аудиторська перевірка забезпечує, обґрунтовану підставу для висловлення думки аудиторів. Ті невідповідності і відхилення, які вказані в цьому параграфі не є суттєвими і в цілому не спотворюють фінансовий стан Підприємства.

Аудитори не мали змоги спостерігати за проведенням інвентаризації, яка проводилась на Підприємстві перед складанням фінансової звітності за 2020 рік, оскільки ця дата передувала даті, призначеній для проведення аудиту (Наказ № 129 від 27.11.2020р. на проведення інвентаризації товарно – матеріальних цінностей станом на 01.12.2020р), тому ми не маємо можливості висловити свою думку стосовно процедури її проведення та результатів. Однак, на підприємстві цю процедуру виконувала інвентаризаційна комісія, якій ми висловлюємо довіру, згідно вимог МСА. За оцінкою аудиторів, вищезазначені зауваження мають обмежений вплив на фінансові звіти (в межах суттєвості) і не перекручують загальну річну фінансову звітність Підприємства та стан справ в цілому. Аудитор не згодний з управлінським персоналом стосовно прийнятності розкриттів, а саме: у Фінансовій звітності відсутні розкриття, необхідні для забезпечення достовірного подання, оскільки Фінансова звітність не містить даних про результати переоцінки (визначення справедливої вартості) основних засобів на початок звітного періоду (01.01.2020р.) та на звітну дату (31.12.2020р.).

Згідно до вимог п. 16 ПСБО 7 «Основні засоби» Підприємство може переоцінювати об'єкт основних засобів, якщо залишкова вартість цього об'єкта суттєво відрізняється від його справедливої вартості на дату балансу. Відповідно з даними Балансу (Звіт про фінансовий стан) первісна вартість основних засобів на 31.12.2020року становить 84850тис.грн., знос складає 31795тис.грн. Ступінь зносу основних засобів становить 32,2%. Аудитори здійснили аналіз основних засобів та встановили, що в складі основних засобів обліковуються повністю амортизовані основні засоби у сумі 8784тис.грн. Рішення керівника, щодо дооцінки основних засобів до справедливої вартості в 2020 році не приймалось..

У Фінансовій звітності на зазначені звітні дати необоротні активи відображені за історичною вартістю за вирахуванням накопиченого зносу. Аудитори не отримали достатньої впевненості щодо оцінки основних засобів через незалучення Підприємством незалежного оцінювача, інші аудиторські процедури не були ефективними. Ми не мали змоги визначити коригування, які необхідно було б зробити у разі якщо б Підприємство провело дооцінку основних засобів на звітну дату та вплив на фінансову звітність.

Аудитор не згодний з управлінським персоналом стосовно прийнятності розкриттів у Фінансовій звітності Дебіторська заборгованість за продукцію, товари, роботи, послуги. Аудитор рекомендує дотримуватися порядку формування та відображення у бухгалтерському обліку резервів сумнівних боргів, що регулюється нормами П(С)БО 10 «Дебіторська заборгованість». Резерв сумнівних боргів формується на кожен дату балансу і включаються до складу інших операційних витрат (п. 10 П(С)БО 10). В статті «Дебіторська заборгованість за продукцію, товари, роботи, послуги» Підприємство має відображати суму 12794тис.грн. (рядок 1125 Балансу (Звіту про фінансовий стан) станом на 31.12.2020р.) . Суму нарахованого резерву віднести на збільшення Інших операційних витрат, які будуть складати 1590тис.грн.

(рядок 2180 Звіту про фінансові результати (Звіт про сукупний дохід) за 2020р.

У Фінансовій звітності на зазначені звітні дати не розкрито інформація щодо основної діяльності Комунального підприємства та обраної облікової політики.

Комунальне підприємство здійснює оцінку та відображення активів і зобов'язань таким чином, щоб не переносити наявні фінансові ризики, які потенційно загрожують фінансовому стану Комунального підприємства, на наступні звітні періоди. Активи і зобов'язання Комунального підприємства первісно оцінюються під час їх придбання чи виникнення та в подальшому оцінюються на дату балансу за кожен звітний період відповідно до вимог НП(С)БО.

Ми вважаємо, що отримані нами аудиторські докази є достатніми та прийнятними для використання їх як основи для нашої думки із застереженням.

Безперервність діяльності

Фінансові звіти було підготовлено на основі припущення про безперервність функціонування. При складанні фінансової звітності управлінський персонал несе відповідальність за оцінку здатності компанії продовжувати свою діяльність на безперервній основі. Використання цього припущення як основи для обліку є прийнятним, якщо управлінський персонал не планує ліквідувати Підприємство або припинити діяльність, або не має окрім цього іншої реальної альтернативи.

Під час виконання нами аудиту фінансових звітів ми дійшли висновку, що використання управлінським персоналом припущення про безперервність функціонування як основи для обліку під час підготовки фінансових звітів Підприємства є доречним. Управлінський персонал не ідентифікував суттєвої невизначеності, яка могла б поставити під значний сумнів здатність суб'єкта господарювання безперервно продовжувати діяльність та, відповідно, таку невизначеність не розкрито в фінансовій звітності Підприємства. При проведенні аудиту фінансової звітності ми також не ідентифікували такої суттєвої невизначеності. Тим не менш, ні управлінський персонал, ні аудитор не можуть дати гарантію щодо можливості Підприємства безперервно продовжувати діяльність так як майбутні події або умови можуть примусити Підприємство припинити свою діяльність на безперервній основі; нами зроблена оцінка загального подання, структури та змісту фінансової звітності, а також того, чи показує фінансова звітність операції та події, що покладені в основу її складання, так, щоб досягти достовірного відображення.

Аудитор не може передбачати майбутні події або умови, які можуть обумовити припинення підприємством його безперервної діяльності. Відповідно, відсутність в аудиторському звіті будь-яких згадок про фактори невизначеності, що стосуються безперервності діяльності, не може розглядатися як гарантія здатності суб'єкта продовжувати свою діяльність безперервно.

Ключові питання аудиту

Ключові питання аудиту – це питання, що, на наше професійне судження, були значущими під час нашого аудиту фінансової звітності за поточний період. Ці питання розглядались у контексті нашого аудиту фінансової звітності в цілому та враховувались при формуванні думки щодо неї, при цьому ми не висловлюємо окремої думки щодо цих питань. Сторони погодились, що аудит фінансової звітності, що є предметом даного договору, не є обов'язковим аудитом фінансової звітності у розумінні Закону України «Про аудит фінансової звітності та аудиторську діяльність».

Ми визначили, що немає ключових питань аудиту, інформацію щодо яких слід надати в нашому звіті додатково. Результати аудиторської перевірки не призначені для оприлюднення.

Інші питання.

Ми отримали запевнення від управлінського персоналу Підприємства, що події після

звітної дати щодо оголошення пандемії COVID-19 та запровадження у зв'язку з цим обмежувальних карантинних заходів не є такими що мають суттєвий вплив на діяльність і розвиток Підприємства, не є такими, що спричиняють будь-які невизначеності щодо безперервної діяльності Підприємства, і не потребують коригування або розкриття у фінансовій звітності за рік, що закінчився 31.12.2020р., та примітках до неї.

Відповідальність управлінського персоналу та тих, кого наділено найвищими повноваженнями, за фінансову звітність

Управлінський персонал Підприємства несе відповідальність за подання цієї фінансової звітності відповідно до Національних положень (стандартів) бухгалтерського обліку та такий внутрішній контроль, який управлінський персонал визначає необхідним для забезпечення складання фінансової звітності, що не містить суттєвих викривлень унаслідок шахрайства або помилки.

Відповідальність управлінського персоналу охоплює: розробку, впровадження та використання внутрішнього контролю стосовно підготовки та достовірного представлення фінансових звітів, які не містять суттєвих викривлень внаслідок шахрайства або помилки; вибір та застосування відповідних принципів бухгалтерського обліку, облікової політики, а також облікових оцінок, які відповідають обставинам.

Підготовка фінансової звітності вимагає від керівництва розрахунків та припущень, що впливають на суми активів та зобов'язань, відображених у фінансовій звітності, а також на суми доходів та витрат, що відображаються у фінансових звітах протягом звітного періоду.

Відповідальність за правильність підготовки вказаної фінансової звітності та вступне сальдо по балансу несуть посадові особи Підприємства. Управлінський персонал відповідає за твердження, що інформація щодо стосунків пов'язаних сторін належно відображені в обліку, що всі виконані операції відображені в облікових записах, що невиправлені викривлення є несуттєвими як окремо, так і для фінансової звітності в цілому. Управлінський персонал несе відповідальність за твердження:

- що аудиторам надано доступ до всієї інформації, яка є доречною, всі облікові реєстри та підтверджувальні документи, всі протоколи зборів та ін.;
- що не має жодних планів або намірів, що можуть суттєво змінити балансову вартість або класифікацію активів і зобов'язань, відображених у фінансових звітах;
- що Підприємство має право власності на всі свої активи, а інформація про обмеження права власності надана до перевірки;
- що в обліку відображено усі зобов'язання та розкрито всі гарантії, надані третім сторонам;
- що не існує подій, що відбулися після закінчення періоду та які потребують додаткового коригування або розкриття у фінансових звітах або у Примітках до них;
- що розкрили всю інформацію про відсутність випадків фактично вчиненого або підозрюваного шахрайства.

При складанні фінансової звітності управлінський персонал несе відповідальність за оцінку здатності компанії продовжувати свою діяльність на безперервній основі, розкриваючи, де це застосовано, питання, що стосуються безперервності діяльності, та використовуючи припущення про безперервність діяльності як основи для бухгалтерського обліку, крім випадків, якщо управлінський персонал або планує ліквідувати компанію чи припинити діяльність, або не має інших реальних альтернатив цьому. Ті, кого наділено найвищими повноваженнями, несуть відповідальність за нагляд за процесом фінансового звітування компанії.

Відповідальність аудитора за аудит фінансової звітності

Відповідальністю аудитора за аудит фінансової звітності є висловлення думки щодо цієї фінансової звітності на основі результатів аудиту, який було проведено відповідно до Міжнародних стандартів аудиту. Ці стандарти вимагають від аудитора дотримання

відповідних етичних вимог, а також планування і виконання аудиту для отримання достатньої впевненості, що фінансова звітність не містить суттєвих викривлень.

Аудит передбачає виконання аудиторських процедур для отримання аудиторських доказів щодо сум та їх розкриття у фінансовій звітності. Вибір процедур залежав від судження аудитора та включав оцінку ризиків суттєвих викривлень фінансової звітності внаслідок шахрайства або помилки.

Виконуючи оцінку цих ризиків, аудитор розглянув заходи внутрішнього контролю, що стосуються складання та достовірного подання суб'єктом господарювання фінансової звітності з метою розробки аудиторських процедур, які відповідають обставинам, а не з метою висловлення думки щодо ефективності внутрішнього контролю суб'єкта господарювання. Аудит включав також оцінку відповідності використання облікової політики, прийнятності облікових оцінок, зроблених управлінським персоналом, та загального подання фінансової звітності.

Нашими цілями є отримання обґрунтованої впевненості, що фінансова звітність у цілому не містить суттєвого викривлення внаслідок шахрайства або помилки, та випуск звіту аудитора, що містить нашу думку. Обґрунтована впевненість є високим рівнем впевненості, проте не гарантує, що аудит, проведений відповідно до МСА, завжди виявить суттєве викривлення, якщо воно існує. Викривлення можуть бути результатом шахрайства або помилки; вони вважаються суттєвими, якщо окремо або в сукупності, як обґрунтовано очікується, вони можуть впливати на економічні рішення користувачів, що приймаються на основі цієї фінансової звітності.

Виконуючи аудит відповідно до МСА, ми використовуємо професійне судження та професійний скептицизм протягом усього завдання з аудиту.

Крім того, ми:

- ідентифікуємо та оцінюємо ризики суттєвого викривлення фінансової звітності внаслідок шахрайства чи помилки, розробляємо й виконуємо аудиторські процедури у відповідь на ці ризики, а також отримуємо аудиторські докази, що є достатніми та прийнятними для використання їх як основи для нашої думки. Ризик не виявлення суттєвого викривлення внаслідок шахрайства є вищим, ніж для викривлення внаслідок помилки, оскільки шахрайство може включати змову, підробку, навмисні пропуски, неправильні твердження або нехтування заходами внутрішнього контролю;

- отримуємо розуміння заходів внутрішнього контролю, що стосуються аудиту, для розробки аудиторських процедур, які б відповідали обставинам, а не для висловлення думки щодо ефективності системи внутрішнього контролю;

- оцінюємо прийнятність застосованих облікових політик та обґрунтованість облікових оцінок і відповідних розкриттів інформації, зроблених управлінським персоналом;

- доходимо висновку щодо прийнятності використання управлінським персоналом припущення про безперервність діяльності як основи для бухгалтерського обліку та, на основі отриманих аудиторських доказів, робимо висновок, чи існує суттєва невизначеність щодо подій або умов, які поставили б під значний сумнів можливість компанії продовжити безперервну діяльність. Якщо ми доходимо висновку щодо існування такої суттєвої невизначеності, ми повинні привернути увагу в своєму звіті аудитора до відповідних розкриттів інформації у фінансовій звітності або, якщо такі розкриття інформації є неналежними, модифікувати свою думку. Наші висновки ґрунтуються на аудиторських доказах, отриманих до дати нашого звіту аудитора. Втім майбутні події або умови можуть примусити компанію припинити свою діяльність на безперервній основі;

- оцінюємо загальне подання, структуру та зміст фінансової звітності включно з розкриттями інформації, а також те, чи показує фінансова звітність операції та події, що покладені в основу її складання, так, щоб досягти достовірного відображення.

Ми повідомляємо тим, кого наділено найвищими повноваженнями, інформацію про запланований обсяг і час проведення аудиту та суттєві аудиторські результати, включаючи будь-які суттєві недоліки заходів внутрішнього контролю, виявлені нами під час аудиту.

Ми також надаємо тим, кого наділено найвищими повноваженнями, твердження, що ми

виконали відповідні етичні вимоги щодо незалежності, та повідомляємо їм про всі стосунки й інші питання, які могли б обґрунтовано вважатись такими, що впливають на нашу незалежність, а також, де це застосовано, щодо відповідних застережних заходів.

З переліку всіх питань, інформація щодо яких надавалась тим, кого наділено найвищими повноваженнями, ми визначили ті, що мали найбільше значення під час аудиту фінансової звітності поточного періоду, тобто ті, які є ключовими питаннями аудиту. Ми описуємо ці питання в своєму звіті аудитора крім випадків, якщо законодавчим чи регуляторним актом заборонено публічне розкриття такого питання, або якщо за вкрай виняткових обставин ми визначаємо, що таке питання не слід висвітлювати в нашому звіті, оскільки негативні наслідки такого висвітлення можуть очікувано переважати його корисність для інтересів громадськості.

стаття 1 на 31 грудня 2020 р.

4. Сторінка бухгалтерського обліку Комунального підприємства колопроміно-каналізаційного господарства «Бориспільське»

Комунальне підприємство веде бухгалтерський облік господарських операцій щодо витрат і результатів своєї діяльності в централізованих одиницях і в узагальненому грошовому вираженні шляхом безперервного документального і збалансованого їх відображення. Бухгалтерський облік господарських операцій здійснюється методом подвійного запису згідно з Інструкцією рахунків бухгалтерського обліку у відповідних журналах-орджерах та аналітичних записках. Під час перевірки змісту наведених бухгалтерських звітних форм, аудиторами встановлено, що посадовці з них взаємозв'язані і хочаби між собою, в цілому відповідають змісту реєстра бухгалтерського обліку, у фінансовій звітності Комунального підприємства відображені усі показники, які мають суттєвий вплив на звітність.

Під час перевірки були розглянуті бухгалтерські принципи оцінки окремих статей балансу, використані керівництвом Комунального підприємства, та збалансовані оцінки відповідності застосованих принципів нормативним вимогам щодо організації бухгалтерського обліку та звітності в Україні, виникли протягом періоду перевірки.

Фінансова звітність Комунального підприємства складена відповідно до вимог Бухгалтерського положення (стандарту) бухгалтерського обліку і «загальні вимоги до фінансової звітності», затвердженому наказом Міністерства фінансів України від 07.02.2013 року № 13.

З метою забезпечення своєчасного та повного проведення інвентаризації відповідно до ст. 20 Закону бухгалтерський облік та фінансову звітність в Україні від 16.07.1999р. № 996-III та інших законодавчих актів Положення про інвентаризацію актів та зобов'язань, затвердженого наказом МІФУ від 02.09.2014р. № 878, Наказу Наказу № 129 від 27.11.2020р. про проведення інвентаризацію. Протоколом №1 засідання постійної дільної комісії від 16.12.2020р. затверджено результати інвентаризації тимчасово – матеріальних діячостей станом на 31.12.2020р.

Розкриття інформації щодо обліку нематеріальних активів

У результаті проведеної перевірки аудиторами встановлено, що станом на 31 грудня 2020 року на балансі Комунального підприємства обліковуються нематеріальні активи, що підтверджено діями первинних документів та обліковими регістрами.

На думку аудиторів, облік нематеріальних активів у всіх суттєвих аспектах відповідає вимогам Положення (стандарту) бухгалтерського обліку 8 «Нематеріальні активи», затвердженого наказом Міністерства фінансів України від 13.10.1999р. № 242 (зі змінами і доповненнями) (далі – НС)БО 8) та Наказу №25 «Про організацію бухгалтерського обліку та звітності підприємств».

показник	Код рядка
	04.01.3820 / 31.12.2020

II. Звіт

щодо вимог інших законодавчих і нормативних актів

«Комунального підприємства водопровідно - каналізаційного господарства

«БОРИСПІЛЬВОДОКАНАЛЬ»

станом на 31 грудня 2020 р.

Стан бухгалтерського обліку Комунального підприємства водопровідно-каналізаційного господарства «Бориспільводоканал»

Комунальне підприємство веде бухгалтерський облік господарських операцій щодо майна і результатів своєї діяльності в натуральних одиницях і в узагальненому грошовому виразі шляхом безперервного документального і взаємопов'язаного їх відображення. Бухгалтерський облік господарських операцій здійснюється методом подвійного запису згідно з Планом рахунків бухгалтерського обліку у відповідних журналах-ордерах та аналітичних відомостях. Під час перевірки змісту наданих бухгалтерських звітних форм, аудиторами встановлено, що показники в них взаємопов'язані і тотожні між собою, в цілому відповідають даним реєстрів бухгалтерського обліку, у фінансовій звітності Комунального підприємства відображені усі показники, які мають суттєвий вплив на звітність.

Під час перевірки були розглянуті бухгалтерські принципи оцінки окремих статей балансу, використані керівництвом Комунального підприємства, та зроблено оцінку відповідності застосованих принципів нормативним вимогам щодо організації бухгалтерського обліку та звітності в Україні, чинним протягом періоду перевірки.

Фінансова звітність Комунального підприємства складена відповідно до вимог Національного положення (стандарту) бухгалтерського обліку 1 «Загальні вимоги до фінансової звітності», затвердженому наказом Міністерства фінансів України від 07.02.2013 року № 73.

З метою забезпечення своєчасного та повного проведення інвентаризації відповідно до ст. 10 ЗУ «Про бухгалтерський облік та фінансову звітність в Україні» від 16.07.1999р. № 996-XIVа також враховуючи вимоги Положення про інвентаризацію активів та зобов'язань, затвердженого наказом МФУ від 02.09.2014р. № 879. Згідно Наказу № 129 від 27.11.2020р. проведено інвентаризацію. Протоколом №1 засідання постійно діючої комісії від 16.12.2020р. затверджено результати інвентаризації товарно – матеріальних цінностей станом на 01.12.2020р.

Розкриття інформації щодо обліку нематеріальних активи

У результаті проведеної перевірки аудиторами встановлено, що станом на 31 грудня 2020 року на балансі Комунального підприємства обліковуються нематеріальні активи, що відповідають даним первинних документів та облікових реєстрів.

На думку аудиторів, облік нематеріальних активів у всіх суттєвих аспектах відповідає вимогам Положення (Стандарту) бухгалтерського обліку 8 «Нематеріальні активи», затвердженого наказом Міністерства фінансів України від 18.10.1999 р. № 242 (зі змінами і доповненнями) (далі – П(С)БО 8) та Наказу №25 «Про організацію бухгалтерського обліку та облікову політику».

показник	Код рядка	01.01.2020	31.12.2020
----------	-----------	------------	------------

нематеріальних активів (залишкова вартість)	1000	541	536
Первісна вартість	1001	902	962
накопичена амортизація	1002	361	426

Станом на 31.12.2020р. нематеріальні активи у Комунального підприємства достовірно відображено в рядках 1000 - 1002 ф. № 1 «Балансі (Звіті про фінансовий стан)»

Розкриття інформації щодо обліку незавершених капітальних інвестицій.

За даними фінансової звітності Комунального підприємства станом на 31 грудня на балансі обліковуються незавершені капітальні інвестиції в сумі 2 962 тис. грн.

Показник	Код рядка	01.01.2020	31.12.2020
Незавершені капітальні інвестиції	1005	22 586	2 962

Станом на 31.12.2020р. незавершені капітальні інвестиції у Комунального підприємства достовірно відображено в рядку 1005 ф. № 1 «Балансу (Звіту про фінансовий стан)».

Розкриття інформації щодо обліку основних засобів

Облік основних засобів у підприємстві ведеться за первісною вартістю із дотриманням принципів обачності, переваги сутності над формою, згідно Положення (стандарту) бухгалтерського обліку 7 „Основні засоби”, затвердженого наказом Міністерства фінансів України від 27 квітня 2000 року № 92 та зареєстрованого в Міністерстві юстиції України 18 травня 2000 року за № 288/4509 із змінами і доповненнями, внесеними наказами Міністерства фінансів України.

Дані щодо вартості основних засобів підприємства, тис. грн.

Рахунок		Сальдо на 01.01.2019	Сальдо на 01.01.2020	Сальдо на 31.12.2020
10	Основні засоби	76 769	84 474	108 034
103	Будинки та споруди	66 772	71 192	93 120
104	Машини та обладнання	4 130	4751	6 356
105	Транспортні засоби	5 192	7694	7 691
106	Інструменти, прилади та інвентар	675	837	867
11	Інші необоротні матеріальні активи	372	376	419
всього		77 141	84 850	108 453

Станом на 31.12.2020р. основні засоби у Комунального підприємства достовірно відображено в рядках 1010 - 1012 ф. № 1 «Балансі (Звіті про фінансовий стан)». що в складі основних засобів обліковуються повністю амортизовані основні засоби у сумі 8568 тис. грн.

Станом на 31.12.2020р. основні засоби у Підприємства підтвердженні даними інвентаризації, проведеної відповідно наказу № 129 від 27.11.2020р. Протокол інвентаризаційної комісії від 16.12.2020р. Інвентаризаційні описи необоротних активів від 16.12.2020р.

Розкриття інформації, щодо обліку Запасів

У 2020 році для ведення бухгалтерського обліку сировини, товарів, матеріалів та інших товарно-матеріальних цінностей підприємство застосовувало вимоги Положення (стандарту) бухгалтерського обліку 9 „Запаси”, затвердженого наказом Міністерства фінансів України № 246 від 20.10.1999 року та зареєстрованого в Міністерстві юстиції України 02 листопада 1999 року за № 751/4044 із змінами і доповненнями, внесеними наказами Міністерства фінансів України. Вибуття запасів здійснюється за методом ФІФО собівартості перших за часом надходження.

На балансі Комунального підприємства обліковуються запаси станом на:

31.12.2019 р. 31.12.2020 Тис. грн. 9

Виробничі запаси	2350	2381
Сировина й матеріали	57	78
Паливо	219	296
Тара й тарні матеріали	1	3
Будівельні матеріали	602	790
Запасні частини	1395	1214
Інші матеріали	6	-
Малоцінні та швидкозношувані предмети	70	103

Станом на 31.12.2020р. Виробничі запаси у Підприємства підтвердженні даними інвентаризації, проведеної відповідно наказу № 129 від 27.11.2020р. Протокол інвентаризаційної комісії від 16.12.2020р. Інвентаризаційні описи запасів станом 01.12.2020р.

Розкриття інформації щодо обліку дебіторської заборгованості

Поточна дебіторська заборгованість Комунального підприємства за товари, роботи, послуги станом на 31 грудня 2020 року становить 12 984 тис. грн., що включає 12794 тис. грн. заборгованість споживачів та 190 тис. грн. створений резерв та відображено в статті «Дебіторська заборгованість за продукцію, товари, роботи, послуги». Аудитор рекомендує дотримуватися порядку формування та відображення у бухгалтерському обліку резервів сумнівних боргів, що регулюється нормами П(С)БО 10 «Дебіторська заборгованість». Резерв сумнівних боргів формується на кожну дату балансу (п. 7 П(С)БО 10). Облік резервів сумнівних боргів ведеться на рахунку 38 «Резерв сумнівних боргів» і включаються до складу інших операційних витрат (п. 10 П(С)БО 10). В статті «Дебіторська заборгованість за продукцію, товари, роботи, послуги» Підприємство має відображати суму 12794 тис. грн. (рядок 1125 Балансу (Звіту про фінансовий стан) станом на 31.12.2020р.). Суму нарахованого резерву віднести на збільшення Інших операційних витрат, які будуть складати 1590 тис. грн. (рядок 2180 Звіту про фінансові результати (Звіт про сукупний дохід) за 2020р.

Сума дебіторської заборгованості за розрахунками станом на 31 грудня 2020 року:

- за виданими авансами - 988 ис. грн.
- з бюджетом - 13 тис. грн.

Інша поточна дебіторська заборгованість Комунального підприємства станом на 31 грудня 2020 року - 606 тис. грн., що включає Іншу поточна дебіторська заборгованість в сумі 209 тис. грн. та Непідтверджений Податковий кредит в сумі 397 тис. грн. Таким чином, станом на 31 грудня 2020 року сума статті «Інша поточна дебіторська заборгованість» (рядок 1140 Балансу (Звіту про фінансовий стан) станом на 31.12.2020р.) завищена, а сума статті «Інші оборотні активи» (рядок 1190 Балансу (Звіту про фінансовий стан) станом на 31.12.2020р.) занижена на 397 тис. грн.

На Комунальному підприємстві підтвердження дебіторської заборгованості проведено не в повному обсязі. Аудитор не мав змоги отримати достатні і належні аудиторські докази щодо дебіторської заборгованості, оскільки під час проведення аудиту ми не отримали від окремих контрагентів підтвердження сум дебіторської заборгованості.

Розкриття інформації щодо обліку грошових коштів

Облік касових операцій ведеться згідно з «Положенням про ведення касових операцій у національній валюті в Україні», затвердженого постановою НБУ №148 від 29.12.2017р.

Безготівкові розрахунки здійснюються Підприємством з дотриманням вимог діючого законодавства. У наявності мають бути виписки банку з додатками до них, підібрані в хронологічному порядку.

Станом на 31.12.2020 року залишок грошових коштів в національній валюті становить 5235 тис. грн.

Розкриття інформації щодо власного капіталу

Дані звіту, ф. №4 «Звіт про власний капітал», відображають стан та рух власного капіталу

Комунального підприємства за 2020 рік. Дані звіту ідентичні відповідним даним I розділу пасиву «Власний капітал» ф. № 1 «Балансу (Звіту про фінансовий стан)». Згідно СТАТУТУ Комунального підприємства, затвердженого рішенням Бориспільської міської ради 21.05.2019р. № 4405-56-VII, статутний капітал підприємства становить 98 000тис.грн.

Власний капітал Комунального підприємства станом на 31 грудня 2020 року становить 56 746тис. грн., який складається із:

- Зареєстрованого капіталу -98 000тис.грн., неоплачений капітал – (18425тис.грн.), станом на 31 грудня 2020 року сума статті «Зареєстрований (пайовий) капітал» (рядок 1400 Балансу (Звіту про фінансовий стан) станом на 31.12.2020р.) занижена, а сума статті «Неоплачений капітал» (рядок 1425 Балансу (Звіту про фінансовий стан) станом на 31.12.2020р.) завищена на 18425тис. грн.
- Додаткового капіталу у сумі 1 756тис.грн.
- Непокритого збитку в сумі 19 958тис.грн.

Дані розбіжності не впливають на підсумок Балансу (рядок 1900 Балансу (Звіту про фінансовий стан) станом на 31.12.2020р.)

Розкриття інформації про зміни у складі власного капіталу Комунального підприємства протягом 2020року наведено Комунальним підприємством в Звіті про власний капітал, яким відображає стан справ щодо розміру власного капіталу Комунального підприємства в періоді, що перевірявся.

Розкриття інформації щодо визнання, обліку та оцінки зобов'язань

Оцінка зобов'язань відповідає П(С)БО 11 «Зобов'язання, затвердженого наказом Міністерства фінансів України від 31.01.2000р. №20, зареєстрованого в Міністерстві юстиції України 11.02.2000р. за №85/4306 (зі змінами).

Станом на 31.12.2020року розмір поточних зобов'язань складає- 16 113тис. грн.:

Найменування показника	Кредиторська заборгованість, на 31.12.2019р. тис. грн.	Кредиторська заборгованість, на 31.12.2020р. тис. грн.
Короткострокові кредити	7 648	9 129
Поточна кредиторська заборгованість:		
Довгостроковими зобов'язаннями	500	500
За товари, роботи, послуги	529	201
За розрахунками з бюджетом	1278	1239
За розрахунками зі страхування	234	510
За розрахунки з оплати праці	823	1253
Поточна кредиторська заборгованість за одержаними авансами	44	86
Поточні забезпечення	1106	834
Інші поточні зобов'язання	2196	2 361
Разом:	14 358	16 113

В статті «Короткострокові кредити банків» Підприємство обліковувало суму переведених коштів із довгострокових зобов'язань в короткострокові згідно Договору субкредитування №28010-02/22 від 12.11.2010р. та графіку погашення основної суми Субкредиту.

В статті «Поточна кредиторська заборгованість за Довгостроковими зобов'язаннями» Підприємство обліковувало суму коштів за Договором про виконання гарантійних зобов'язань територіальною громадою міста за позичальника КП ВКГ «Бориспільводоканал» від 15.05.2017р. – гарантія Бориспільської міської ради від 09.02.2010р. №1/873.

Дані суми мають відобразитись в статті «Поточна кредиторська заборгованість за Довгостроковими зобов'язаннями». Станом на 31 грудня 2020 року сума статті «Поточна кредиторська заборгованість за Довгостроковими зобов'язаннями» (рядок 1610 Балансу (Звіту про фінансовий стан) станом на 31.12.2020р.) занижена, а сума статті «Короткострокові кредити банків» (рядок 1600 Балансу (Звіту про фінансовий стан) станом на 31.12.2020р.) завищена на 7648 тис. грн.

Дані розбіжності не впливають на підсумок Балансу (рядок 1900 Балансу (Звіту про фінансовий стан) станом на 31.12.2020р.)

На Комунальному підприємстві підтвердження кредиторської заборгованості проведене не в повному обсязі. Аудитор не мав змоги отримати достатні і належні аудиторські докази щодо кредиторської заборгованості, оскільки під час проведення аудиту ми не отримали від окремих контрагентів підтвердження сум кредиторської заборгованості.

Довгострокові кредити банків станом на 31 грудня 2020 року на балансі Комунального підприємства відображено з урахуванням дисконту в сумі 28 646 тис. грн.

Договір про субкредитування №28010-02/22 від 12.11.2010р. /Угода про позику (Проект розвитку міської інфраструктури № 4869-UA від 26.05.2008р.)

Розкриття інформації щодо обліку фінансових результатів

Аудитори при проведенні перевірки та при співставленні показників бухгалтерської звітності з даними облікових реєстрів та головної книги, щодо можливих розбіжностей стосовно їх відповідності, в ході перевірки не встановлено. Аналітичний облік відповідає даним синтетичного обліку та показниками фінансової звітності.

Аудиторами встановлено відповідність визначення фінансових результатів за 2020 рік відповідно до чинного законодавства України.

Аудитори дійшли висновку, що дані «Звіту про фінансові результати (Звіт про сукупний дохід)» (ф. №2) відображають дійсний стан фінансових результатів діяльності Комунального підприємства водопровідно-каналізаційного господарства «Бориспільводоканал

В результаті перевірки аудитори встановили, що за 2020 рік доходи становили:

- доход від надання послуг - 55 875 тис. грн.
- інші операційні доходи - 5 778 тис. грн.
- інші фінансові доходи - 277 тис. грн.
- інші доходи - 121 тис. грн.

В ході аудиторської перевірки аудиторами підтверджуються витрати звітного періоду, які визначались одночасно з визнанням доходу, в сумі:

- собівартість реалізованих послуг - 47 563 тис. грн.
- адміністративні витрати - 2 427 тис. грн.
- витрати на збут - 3 258 тис. грн.
- інші операційні витрати - 1 400 тис. грн.
- фінансові витрати - 1 699 тис. грн.
- інші витрати - 639 тис. грн.

Комунальне підприємство за результатами діяльності за 2019 рік отримало прибуток в сумі 29 165 тис. грн., що відображено в № 2 «Звіт про фінансові результати (Звіт про сукупний дохід)».

Комунальне підприємство за результатами діяльності за звітний період - 2020 рік отримало збиток в сумі 6577 тис. грн., крім того на Підприємстві не враховано Резерв сумнівних боргів, що включається до складу інших операційних витрат (п. 10 П(С)БО 10). Суму нарахованого резерву необхідно віднести на збільшення збитку в сумі 190 тис. грн. (рядок 2355 Звіту про фінансові результати (Звіт про сукупний дохід) за 2020р.

Розкриття інформації щодо вартості чистих активів

За результатами аудиторської перевірки, аудиторами встановлено, що вартість чистих активів Комунального підприємства станом на 31.12.2020 року становить 54 691 тис. грн., що значно менше зареєстрованого капіталу.

Дані фінансових звітів відображають стан фінансово-господарської діяльності Комунального підприємства за 2020 р.

Безперервність діяльності

Фінансові звіти було підготовлено на основі припущення про безперервність функціонування. При складанні фінансової звітності управлінський персонал несе відповідальність за оцінку здатності компанії продовжувати свою діяльність на безперервній основі. Використання цього припущення як основи для обліку є прийнятним, якщо управлінський персонал не планує ліквідувати Підприємство або припинити діяльність, або не має окрім цього іншої реальної альтернативи.

Під час виконання нами аудиту фінансових звітів ми дійшли висновку, що використання управлінським персоналом припущення про безперервність функціонування як основи для обліку під час підготовки фінансових звітів Підприємства є доречним. Управлінський персонал не ідентифікував суттєвої невизначеності, яка могла б поставити під значний сумнів здатність суб'єкта господарювання безперервно продовжувати діяльність та, відповідно, таку невизначеність не розкрито в фінансовій звітності Підприємства. При проведенні аудиту фінансової звітності ми також не ідентифікували такої суттєвої невизначеності. Тим не менш, ні управлінський персонал, ні аудитор не можуть дати гарантію щодо можливості Підприємства безперервно продовжувати діяльність так як майбутні події або умови можуть примусити Підприємство припинити свою діяльність на безперервній основі; нами зроблена оцінка загального подання, структури та змісту фінансової звітності, а також того, чи показує фінансова звітність операції та події, що покладені в основу її складання, так, щоб досягти достовірного відображення.

Аудитор не може передбачати майбутні події або умови, які можуть обумовити припинення підприємством його безперервної діяльності. Відповідно, відсутність в аудиторському звіті будь-яких згадок про фактори невизначеності, що стосуються безперервності діяльності, не може розглядатися як гарантія здатності суб'єкта продовжувати свою діяльність безперервно.

Крім того, коефіцієнт автономії, який показує питому вагу власного капіталу в загальній сумі засобів, авансованих у його діяльність, становить 0,55. Це свідчить про те, що Комунальне підприємство здійснює свою діяльність за рахунок позичкового капіталу більше, ніж на 45%. Комунальне підприємство залежить від залучених коштів.

Події після звітної дати

Станом на дату затвердження керівництвом річної фінансової звітності правочини, що мають суттєвий вплив на діяльність підприємства не здійснювались.

Інформація про вплив пандемії COVID-19 на Комунальне підприємство

Вплив подій, пов'язаних зокрема з офіційним оголошенням 11.03.2020р. ВООЗ світової пандемії COVID-19, викликаної поширенням вірусу SARS-CoV-2 у світовому масштабі, та у зв'язку з цим прийняття урядом України окремих рішень, постанов та Закону України «Про внесення змін до деяких законодавчих актів України, спрямованих на запобігання виникнення і поширення коронавірусної хвороби (COVID-19)», про введення в Україні обмежувальних карантинних заходів, на діяльність та вірогідні перспективи подальшого розвитку Комунального підприємства:

- режим виробництва у зв'язку з зазначеними подіями не змінився;
- структура попиту на послуги Комунального підприємства у зв'язку з зазначеними подіями не змінилася
- структура доходів та витрат Комунального підприємства у зв'язку з зазначеними подіями у 2020 року не змінилася;
- відбулися значні змін у співпраці з покупцями у 2020 року, протягом року значно збільшилася заборгованість за надані послуг (на 1318,4тис.грн.) і станом на 31.12.2020р. складають 10 763,9 тис.грн.
- запровадження нових напрямків діяльності / нових видів послуг (товарів, продукції) у зв'язку з зазначеними подіями не відбувається;

- не з'явилися нові зобов'язання, нові позики або нові гарантії, не відбулося виникнення непередбачених зобов'язань у зв'язку з зазначеними подіями;
- не здійснювалися та не плануються продажі/придбання активів у зв'язку з зазначеними подіями;
- не було збільшення капіталу або випуск боргових інструментів, таких як випуск нових акцій чи незабезпечених боргових зобов'язань, чи укладання або планування укладення угоди про злиття/ліквідацію;
- не були будь-які активи відчужені урядом або знищені, втрачені;
- не були зроблені та не передбачаються будь-які незвичайні облікові коригування у зв'язку з зазначеними подіями;
- не здійснені коригування та не передбачаються коригування визначень оцінювання облікових показників оцінок та забезпечень, зроблених у фінансовій звітності за рік, що закінчився 31.12.2020р.;
- не переглядалися та не передбачається перегляд суми очікуваного відшкодування активів у зв'язку з зазначеними подіями;
- не переглядалося та не передбачаються будь-які перегляди знецінення необоротних активів у зв'язку з зазначеними подіями.
- не спричинили події пандемії COVID-19 суттєву зміну справедливої вартості активів;
- не очікує кредитних збитків щодо фінансових активів;
- не були зроблені та не передбачаються будь-які перегляди знецінення дебіторської заборгованості;
- не здійснювалися та не виникала необхідність здійснення перерахунку забезпечень.

Управлінським персоналом проваджуються заходи для стабілізації економічної ситуації в Комунальному підприємстві після введення вимушених заходів в умовах поширення COVID19.

Аналіз та оцінка фінансових показників .

Аналіз та економічна оцінка платоспроможності та фінансової стійкості Комунального підприємства здійснені на основі даних фінансових звітів, шляхом розрахунків системи показників – коефіцієнтів про ліквідність і фінансову стійкість та на основі перевірки даних первинного, аналітичного та синтетичного обліку. Для складання довідки були надані: Фінансові звіти за 2020р та 2019р., оборотно – сальдові відомості по рахунках.

Коефіцієнт швидкої ліквідності. Аналіз ліквідності дозволяє визначити спроможність Комунального підприємства сплачувати свої поточні зобов'язання. Коефіцієнт швидкої ліквідності обчислюється як відношення найбільш ліквідних оборотних засобів (грошових коштів та їх еквівалентів, поточних фінансових інвестицій та дебіторської заборгованості) до поточних зобов'язань Комунального підприємства. Він відображає платіжні можливості Комунального підприємства щодо сплати поточних зобов'язань за умовами своєчасного проведення розрахунків, тобто показує, скільки ліквідних коштів припадає на 1грн. поточної заборгованості, і становить 1,24. Що відповідає оптимальному значенню (0,6-0,8). Комунальне підприємство зможе виконати свої зобов'язання перед кредиторами, якщо вони одночасно зажадають від Комунального підприємства повернення боргів .

Коефіцієнт загальної ліквідності (покриття) розраховується як відношення оборотних активів до поточних зобов'язань Комунального підприємства, та показує достатність ресурсів Комунального підприємства, які можуть бути використані для погашення його поточних зобов'язань. Орієнтовне позитивне значення показника 1-2. Розрахований коефіцієнт не вищий за оптимальне значення. Так, значення цього показника за даними балансу Комунального підприємства на кінець періоду становить 1,39. Це свідчить про те, що Комунальне підприємство за рахунок наявних коштів, мобілізації боргів на свою користь та реалізації запасів і інших активів в змозі одночасно задовольнити поточні вимоги кредиторів на 100%.

Коефіцієнт абсолютної ліквідності обчислюється як відношення грошових коштів та їх еквівалентів, поточних фінансових інвестицій до поточних зобов'язань Комунального підприємства. Він показує, яка частина боргів Комунального підприємства може бути сплачена негайно. Орієнтовне позитивне значення показника 0,25-0,5. Значення цього показника за даними балансу Комунального підприємства на кінець року становить 0,32.

Коефіцієнт фінансової стійкості (автономії) в 2020р. показує питому вагу власного капіталу в загальній сумі засобів, авансованих у його діяльність. Значення цього показника на кінець року становить 0,55. Це свідчить про те, що Комунальне підприємство здійснює свою діяльність за рахунок позичкового капіталу більше, ніж на 45%.

Коефіцієнт структури капіталу (фінансування) характеризує залежність Комунального підприємства від залучених засобів. Розраховані коефіцієнти звітного періоду вищі за оптимальне значення – це свідчить про значну залежність Комунального підприємства від залучених коштів.

Коефіцієнт фінансової стійкості (автономії) в 2019р. показує питому вагу власного капіталу в загальній сумі засобів, авансованих у його діяльність. Значення цього показника на кінець року становить 0,57. Це свідчить про те, що Комунальне підприємство здійснює свою діяльність за рахунок позичкового капіталу на 43%.

За результатами діяльності Комунальне підприємство отримало прибуток за 2019р. в розмірі – 29 165 тис.грн.

За результатами діяльності за 2020р. Комунальне підприємство отримало збиток в розмірі – 6577 тис.грн.



Інші елементи.

Повне найменування: Товариство з обмеженою відповідальністю «ЮВМ – аудит».

Скорочене найменування: ТОВ «ЮВМ – аудит».

Ідентифікаційний код юридичної особи: 20587317.

Свідоцтво про внесення до Реєстру аудиторських фірм та аудиторів, які одноособово надають аудиторські послуги, № 2488, рішення Аудиторської палати України № 98 від 26.01.2001р., рішення Аудиторської палати України № 158 від 26.01.2006р., рішення Аудиторської палати України №224/3 від 23.12.2010р. та рішення Аудиторської палати України № 317/4 від 26.11.2015р.

Відомості про ТОВАРИСТВО З ОБМЕЖЕНОЮ ВІДПОВІДАЛЬНІСТЮ «ЮВМ-аудит» внесені до Реєстру аудиторів та суб'єктів аудиторської діяльності у розділ "СУБ'ЄКТИ АУДИТОРСЬКОЇ ДІЯЛЬНОСТІ".

Місцезнаходження: 07400, м. Бровари, вул. Черняхівського 23-б, к.171.

Тел. (067) 99-236-66, www.uvm-audit.org.ua, e-mail: mkuzub@ukr.net

Основні відомості про умови договору на проведення аудиту

Перевірку річної фінансової звітності Комунального підприємства водопровідно-каналізаційного господарства «Бориспільводоканал» у складі Балансу (Звіту про фінансовий стан) станом на 31.12.2020р., Звіту про фінансові результати (звіту про сукупний дохід) за 2020 рік, Звіту про рух грошових коштів (за прямим методом) за 2020 рік, Звіту про власний капітал за 2020 рік та Приміток до річної фінансової звітності за 2020 рік проведено згідно з Договором про проведення аудиту № 5-07 від 16.02.2021р.

Період, яким охоплено проведення аудиту – 01.01.2020р. – 31.12.2020р.

Дата початку перевірки - 16.02.2021р.

Дата закінчення перевірки – 26.03.2021р.

Місце проведення аудиту:

Київська обл., м. Бориспіль, вулиця Бежівка, будинок 10.

Директор аудиторської фірми
ТОВ «ЮВМ-аудит»



Кузуб М.В.

Дата видачі аудиторського висновку

“ 26 ” березня 2021р

МП

Дата (рік, місяць, день)
за ЄДРПОУ

ДОКУМЕНТОВИЙ	
№	20578712
за КОАТУУ	3210500000
за КОПФГ	150
за КВЕД	36.00

мство **Комунальне підприємство водопровідно-каналізаційного господарства**
"Бориспільводоканал"

ія **КИЇВСЬКА**

ційно-правова форма господарювання **Комунальне підприємство**
номічної діяльності **Забір, очищення та постачання води**

кількість працівників **1 203**

телефон **вулиця Бежівка, буд. 10, м. БОРИСПІЛЬ, КИЇВСЬКА обл., 08300**

я виміру: тис. грн. без десяткового знака (окрім розділу IV Звіту про фінансові результати (Звіту про сукупний дохід) (форма

ю (зробити позначку "ч" у відповідній клітинці):

оженнями (стандартами) бухгалтерського обліку

народними стандартами фінансової звітності

V

Баланс (Звіт про фінансовий стан)

на **31 грудня 2020** р.

Форма №1 Код за ДКУД **1801001**

А К Т И В	Код рядка	На початок звітного періоду	На кінець звітного періоду
1	2	3	4
I. Необоротні активи			
еріальні активи	1000	541	536
існа вартість	1001	902	962
пичена амортизація	1002	361	426
ершені капітальні інвестиції	1005	22 586	2 962
ні засоби	1010	53 055	73 537
існа вартість	1011	84 850	108 453
	1012	31 795	34 916
	1015	-	-
тиційна нерухомість	1016	-	-
існа вартість інвестиційної нерухомості	1017	-	-
е інвестиційної нерухомості	1020	-	-
строкові біологічні активи	1021	-	-
існа вартість довгострокових біологічних активів	1022	-	-
опичена амортизація довгострокових біологічних активів			
строкові фінансові інвестиції:			
обліковуються за методом участі в капіталі	1030	-	-
х підприємств	1035	-	-
фінансові інвестиції	1040	-	-
строкова дебіторська заборгованість	1045	-	-
рочені податкові активи	1050	-	-
л	1060	-	-
рочені аквізиційні витрати	1065	-	-
шок коштів у централізованих страхових резервних фондах	1090	-	-
необоротні активи	1095	76 182	77 035
ого за розділом I			
II. Оборотні активи			
си	1100	2 350	2 484
обничі запаси	1101	2 350	2 484
вершене виробництво	1102	-	-
ва продукція	1103	-	-
ри	1104	-	-
чні біологічні активи	1110	-	-
зити перестраховання	1115	-	-
селі одержані	1120	-	-
торська заборгованість за продукцію, товари, роботи, послуги	1125	11 592	12 984
торська заборгованість за розрахунками:			
виданими авансами	1130	284	988
юджетом	1135	3	13
тому числі з податку на прибуток	1136	-	-
біторська заборгованість за розрахунками з нарахованих доходів	1140	-	-
біторська заборгованість за розрахунками із внутрішніх розрахунків	1145	-	-
а поточна дебіторська заборгованість	1155	408	606
рочні фінансові інвестиції	1160	-	-
ші та їх еквіваленти	1165	8 246	5 235
івка	1166	-	-
унки в банках	1167	8 246	5 235
рати майбутніх періодів	1170	92	105
тка перестраховика у страхових резервах	1180	-	-
ому числі в:			
рвах довгострокових зобов'язань	1181	-	-
рвах збитків або резервах належних виплат	1182	-	-

резервах незароблених премій	1183	-	-
інших страхових резервах	1184	-	-
Інші оборотні активи	1190	-	-
Усього за розділом II	1195	22 975	22 415
III. Необоротні активи, утримувані для продажу, та групи вибуття	1200	-	-
Баланс	1300	99 157	99 450

Пасив	Код рядка	На початок звітного періоду	На кінець звітного періоду
1	2	3	4
I. Власний капітал			
Зареєстрований (пайовий) капітал	1400	74 948	79 575
Внески до незареєстрованого статутного капіталу	1401	-	-
Капітал у дооцінках	1405	-	-
Додатковий капітал	1410	1 756	1 651
Емісійний дохід	1411	-	-
Накопичені курсові різниці	1412	-	-
Резервний капітал	1415	-	-
Нерозподілений прибуток (непокритий збиток)	1420	(19 958)	(26 535)
Неоплачений капітал	1425	(-)	(-)
Вилучений капітал	1430	(-)	(-)
Інші резерви	1435	-	-
Усього за розділом I	1495	56 746	54 691
II. Довгострокові зобов'язання і забезпечення			
Відстрочені податкові зобов'язання	1500	-	-
Пенсійні зобов'язання	1505	-	-
Довгострокові кредити банків	1510	28 053	28 646
Інші довгострокові зобов'язання	1515	-	-
Довгострокові забезпечення	1520	-	-
Довгострокові забезпечення витрат персоналу	1521	-	-
Цільове фінансування	1525	-	-
Благодійна допомога	1526	-	-
Страхові резерви	1530	-	-
у тому числі:	1531	-	-
резерв довгострокових зобов'язань			
резерв збитків або резерв належних виплат	1532	-	-
резерв незароблених премій	1533	-	-
інші страхові резерви	1534	-	-
Інвестиційні контракти	1535	-	-
Призовий фонд	1540	-	-
Резерв на виплату джек-поту	1545	-	-
Усього за розділом II	1595	28 053	28 646
III. Поточні зобов'язання і забезпечення			
Короткострокові кредити банків	1600	7 648	9 129
Векселі видані	1605	-	-
Поточна кредиторська заборгованість за:			
довгостроковими зобов'язаннями	1610	500	500
товари, роботи, послуги	1615	529	201
розрахунками з бюджетом	1620	1 278	1 239
у тому числі з податку на прибуток	1621	-	-
розрахунками зі страхування	1625	234	510
розрахунками з оплати праці	1630	823	1 253
Поточна кредиторська заборгованість за одержаними авансами	1635	44	86
Поточна кредиторська заборгованість за розрахунками з учасниками	1640	-	-
Поточна кредиторська заборгованість із внутрішніх розрахунків	1645	-	-
Поточна кредиторська заборгованість за страховою діяльністю	1650	-	-
Поточні забезпечення	1660	1 106	834
Доходи майбутніх періодів	1665	-	-
Відстрочені комісійні доходи від перестраховиків	1670	-	-
Інші поточні зобов'язання	1690	2 196	2 361
Усього за розділом III	1695	14 358	16 113
IV. Зобов'язання, пов'язані з необоротними активами, утримуваними для продажу, та групами вибуття	1700	-	-
Баланс	1900	99 157	99 450

Чистий дохід від
Чисті зароблені
премії підписа
премії, переда
зміна резерву
зміна частки
премії
Собівартість реал
(товарів,робіт, по
Чисті понесені з
Валовий:
прибуток
збиток
Дохід (витрати)
зобов'язань
Дохід (витрати)
зміна інших ст
зміна частки
Інші операційні д
у тому числі:
дохід від зміни
справедливою
дохід від перві
сільськогоспод
дохід від викор
оподаткування
Адміністративні
Витрати на збут
Інші операційні в
у тому числі:
витрати від з
справедливою
витрати від п
сільськогоспод
Фінансовий рез
прибуток
збиток
Доход від участі
інші фінансові до
інші доходи
у тому числі:
дохід від благ
Фінансові витрат
трати від участі
інші витрати
рибуток (збиток)

Олександр
Микола Іванович
Гануш Олександр Миколайович
Людмила
Миколаївна
Яцота Людмила Миколаївна



Відповідає в порядку, встановленому центральним органом виконавчої влади, що реалізує державну політику у сфері статистики.

Підприємство **Комунальне підприємство водопровідно-каналізаційного господарства "Бориспільводоканал"**

Дата (рік, місяць, число)
за ЄДРПОУ

КОДИ		
2021	01	01
20570712		

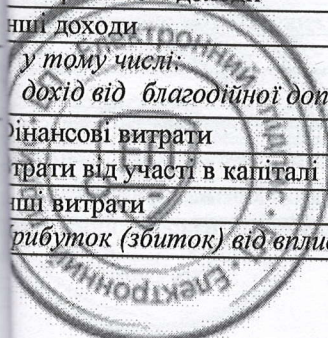
ДОКУМЕНТ ПРИЙНЯТО

(найменування)
Звіт про фінансові результати (Звіт про сукупний дохід)
за Рік 2020 Р.

Форма N2 Код за ДКУД **1801003**

I. ФІНАНСОВІ РЕЗУЛЬТАТИ

Стаття	Код рядка	За звітний період	За аналогічний період попереднього року
1	2	3	4
Чистий дохід від реалізації продукції (товарів, робіт, послуг)	2000	55 875	56 164
Чисті зароблені страхові премії	2010	-	-
<i>премії підписані, валова сума</i>	2011	-	-
<i>премії, передані у перестраховання</i>	2012	-	-
<i>зміна резерву незароблених премій, валова сума</i>	2013	-	-
<i>зміна частки перестраховиків у резерві незароблених премій</i>	2014	-	-
Собівартість реалізованої продукції (товарів, робіт, послуг)	2050	(47 563)	(45 056)
Чисті понесені збитки за страховими виплатами	2070	-	-
Валовий:			
прибуток	2090	8 312	11 108
збиток	2095	(-)	(-)
Дохід (витрати) від зміни у резервах довгострокових зобов'язань	2105	-	-
Дохід (витрати) від зміни інших страхових резервів	2110	-	-
<i>зміна інших страхових резервів, валова сума</i>	2111	-	-
<i>зміна частки перестраховиків в інших страхових резервах</i>	2112	-	-
Інші операційні доходи	2120	5 778	12 542
у тому числі:	2121	-	-
<i>дохід від зміни вартості активів, які оцінюються за справедливою вартістю</i>			
<i>дохід від первісного визнання біологічних активів і сільськогосподарської продукції</i>	2122	-	-
<i>дохід від використання коштів, вивільнених від оподаткування</i>	2123	-	-
Адміністративні витрати	2130	(2 427)	(2 607)
Витрати на збут	2150	(3 230)	(3 258)
Інші операційні витрати	2180	(11 522)	(1 400)
у тому числі:	2181	-	-
<i>витрати від зміни вартості активів, які оцінюються за справедливою вартістю</i>			
<i>витрати від первісного визнання біологічних активів і сільськогосподарської продукції</i>	2182	-	-
Фінансовий результат від операційної діяльності:			
прибуток	2190	-	16 385
збиток	2195	(3 089)	(-)
Доход від участі в капіталі	2200	-	-
Інші фінансові доходи	2220	277	14 293
Інші доходи	2240	121	825
у тому числі:	2241	-	-
<i>дохід від благодійної допомоги</i>			
Фінансові витрати	2250	(3 814)	(1 699)
витрати від участі в капіталі	2255	(-)	(-)
Інші витрати	2270	(72)	(639)
прибуток (збиток) від впливу інфляції на монетарні статті	2275	-	-



Фінансовий результат до оподаткування:			
прибуток	2290	-	29 165
збиток	2295	(6 577)	(-)
Витрати (дохід) з податку на прибуток	2300	-	-
Прибуток (збиток) від припиненої діяльності після оподаткування	2305	-	-
Чистий фінансовий результат:			
прибуток	2350	-	29 165
збиток	2355	(6 577)	(-)

II. СУКУПНИЙ ДОХІД

Стаття	Код рядка	За звітний період	За аналогічний період попереднього року
1	2	3	4
Дооцінка (уцінка) необоротних активів	2400	-	-
Дооцінка (уцінка) фінансових інструментів	2405	-	-
Накопичені курсові різниці	2410	-	-
Частка іншого сукупного доходу асоційованих та спільних підприємств	2415	-	-
Інший сукупний дохід	2445	-	-
Інший сукупний дохід до оподаткування	2450	-	-
Податок на прибуток, пов'язаний з іншим сукупним доходом	2455	-	-
Інший сукупний дохід після оподаткування	2460	-	-
Сукупний дохід (сума рядків 2350, 2355 та 2460)	2465	(6 577)	29 165

III. ЕЛЕМЕНТИ ОПЕРАЦІЙНИХ ВИТРАТ

Назва статті	Код рядка	За звітний період	За аналогічний період попереднього року
1	2	3	4
Матеріальні затрати	2500	12 154	12 432
Витрати на оплату праці	2505	26 975	24 900
Відрахування на соціальні заходи	2510	5 829	5 371
Амортизація	2515	4 135	3 674
Інші операційні витрати	2520	15 649	5 944
Разом	2550	64 742	52 321

IV. РОЗРАХУНОК ПОКАЗНИКІВ ПРИБУТКОВОСТІ АКЦІЙ

Назва статті	Код рядка	За звітний період	За аналогічний період попереднього року
1	2	3	4
Середньорічна кількість простих акцій	2600	-	-
Скоригована середньорічна кількість простих акцій	2605	-	-
Чистий прибуток (збиток) на одну просту акцію	2610	-	-
Скоригований чистий прибуток (збиток) на одну просту акцію	2615	-	-
Дивіденди на одну просту акцію	2650	-	-



ГП Гануш
Олександр
Миколайович
ЕП Людмила
Людмила
Миколаївна

Гануш Олександр Миколайович

Людмила Миколаївна

КОДИ

Дата (рік, місяць, число)

2021 | 01 | 01

підприємство **Комунальне підприємство водопровідно-каналізаційного господарства "Бориспільводоканал"**

за ЄДРПОУ 20578701

ДОКУМЕНТ ПРИЙНЯТО

(найменування)

Звіт про рух грошових коштів (за прямим методом)за **Рік 2020** р.

Форма N3 Код за ДКУД 1801004

Стаття	Код	За звітний період	За аналогічний період попереднього року
1	2	3	4
I. Рух коштів у результаті операційної діяльності			
адходження від:			
реалізації продукції (товарів, робіт, послуг)	3000	69 623	67 691
повернення податків і зборів	3005	-	-
тому числі податку на додану вартість	3006	-	-
цільового фінансування	3010	2 419	23 991
адходження від отримання субсидій, дотацій	3011	-	-
адходження авансів від покупців і замовників	3015	86	-
адходження від повернення авансів	3020	17	-
адходження від відсотків за залишками коштів на поточних рахунках	3025	277	28
адходження від боржників неустойки (штрафів, пені)	3035	-	-
адходження від операційної оренди	3040	23	23
адходження від отримання роялті, авторських винагород	3045	-	-
адходження від страхових премій	3050	-	-
адходження фінансових установ від повернення позик	3055	-	-
інші надходження	3095	444	501
витрачання на оплату:			
зобов'язань (робіт, послуг)	3100	(17 825)	(17 610)
на зарплату	3105	(21 373)	(19 682)
на оплату витрат на соціальні заходи	3110	(5 625)	(5 431)
зобов'язань з податків і зборів	3115	(15 149)	(11 163)
витрачання на оплату зобов'язань з податку на прибуток	3116	(-)	(-)
витрачання на оплату зобов'язань з податку на додану вартість	3117	(8 598)	(4 864)
витрачання на оплату зобов'язань з інших податків і зборів	3118	(6 551)	(6 299)
витрачання на оплату авансів	3135	(988)	(-)
витрачання на оплату повернення авансів	3140	(-)	(-)
витрачання на оплату цільових внесків	3145	(-)	(-)
витрачання на оплату зобов'язань за страховими послугами	3150	(-)	(-)
витрачання фінансових установ на надання позик	3155	(-)	(-)
інші витрачання	3190	(1 122)	(1 207)
чистий рух коштів від операційної діяльності	3195	10 807	37 141
II. Рух коштів у результаті інвестиційної діяльності			
адходження від реалізації:			
фінансових інвестицій	3200	-	-
оборотних активів	3205	-	-
адходження від отриманих:			
відсотків	3215	-	-
дивідендів	3220	-	-
адходження від деривативів	3225	-	-
адходження від погашення позик	3230	-	-
адходження від вибуття дочірнього підприємства та його господарської одиниці	3235	-	-

Інші надходження	3250	-	-
Витрачання на придбання: фінансових інвестицій	3255	(-)	-
необоротних активів	3260	(3 291)	21 477
Виплати за деривативами	3270	(-)	-
Витрачання на надання позик	3275	(-)	-
Витрачання на придбання дочірнього підприємства та іншої господарської одиниці	3280	(-)	-
Інші платежі	3290	(-)	-
Чистий рух коштів від інвестиційної діяльності	3295	(-3 291)	-21 477
III. Рух коштів у результаті фінансової діяльності			
Надходження від:			
Власного капіталу	3300	-	-
Отримання позик	3305	-	-
Надходження від продажу частки в дочірньому підприємстві	3310	-	-
Інші надходження	3340	-	-
Витрачання на:			
Викуп власних акцій	3345	(-)	-
Погашення позик	3350	(9 527)	8 814
Сплату дивідендів	3355	(-)	-
Витрачання на сплату відсотків	3360	(1 000)	1 699
Витрачання на сплату заборгованості з фінансової оренди	3365	(-)	-
Витрачання на придбання частки в дочірньому підприємстві	3370	(-)	-
Витрачання на виплати неконтрольованим часткам у дочірніх підприємствах	3375	(-)	-
Інші платежі	3390	(-)	-
Чистий рух коштів від фінансової діяльності	3395	(-9 527)	-10 513
Чистий рух грошових коштів за звітний період	3400	(-9 527)	5 151
Залишок коштів на початок року	3405	8 246	3 095
Вплив зміни валютних курсів на залишок коштів	3410	-	-
Залишок коштів на кінець року	3415	8 246	8 246



Керівник
Головний бухгалтер



Олександр
Миколайович
ЕП Яцюга
Людмила
Миколаївна

Гануш Олександр Миколайович

Яцюга Людмила Миколаївна

приєднання Ко
"Б
Стаття
1
лишок на по
ку
ригування:
іна облікової
ітики
правлення п
ці зміни
оригінований
к на початок
стий прибу
иток) за зві
іод
ий сукупни
ід за звітни
іод
цінка (уцін
боротних ак
цінка (уцін
ансових інст
опичені кур
иці
тка іншого с
оду асоційо
ьних підпр
ий сукупни
поділ приб
плати власн
віденди)
ямування п
ареєстрован
талу
рахування д
ервного кап
а чистого п
жна до бю
овідно до
нодавства
а чистого п
творення
ціальних
ових) фон

1	2	3	4	5	6	7	8	9	10
Сума чистого прибутку на матеріальне заохочення	4225	-	-	-	-	-	-	-	-
Внески учасників: Внески до капіталу	4240	4 627	-	-	-	-	-	-	4
Погашення заборгованості з капіталу	4245	-	-	-	-	-	-	-	-
Вилучення капіталу: Викуп акцій (часток)	4260	-	-	-	-	-	-	-	-
Перепродаж викуплених акцій (часток)	4265	-	-	-	-	-	-	-	-
Анулювання викуплених акцій (часток)	4270	-	-	-	-	-	-	-	-
Вилучення частки в капіталі	4275	-	-	-	-	-	-	-	-
Зменшення номінальної вартості акцій	4280	-	-	-	-	-	-	-	-
Інші зміни в капіталі	4290	-	-	(105)	-	-	-	-	(105)
Придбання (продаж) неконтрольованої частки в дочірньому підприємстві	4291	-	-	-	-	-	-	-	-
Разом змін у капіталі	4295	4 627	-	(105)	-	(6 577)	-	-	(2 055)
Залишок на кінець року	4300	79 575	-	1 651	-	(26 535)	-	-	54 691

Керівник
Головний бухгалтер

Олександр Миколайович
ЕП Яцюта
Людмила Миколаївна

[Signature]
[Signature]

Ганущі Олександр Миколайович

Яцюта Людмила Миколаївна



29.11.2000 N 302 (у редакції наказу Міністерства внутрішніх справ України)

Коди	2020	12	31
------	------	----	----

Дата (рік, місяць, число)

Підприємство: Комунальне підприємство водоповільно-каналізаційного господарства "Бориспільводоканал"

Підприємство

Коди	2020	12	31
Дата (рік, місяць, число)	2020	12	31
за ЄДРПОУ	20578712		
за КОАТУУ	3210500000		
за СПОДУ	9074		
за КОПФГ	150		
за КВЕД	36.00		

Підприємство **Комунальне підприємство водопровідно-каналізаційного господарства "Бориспільволоканал"**
 Територія **КИЇВСЬКА**
 Орган державного управління **Комунальне підприємство**
 Організаційно-правова форма господарювання **Забір, очищення та постачання води**
 Вид економічної діяльності **Одніниця виміру: тис.грн.**

ПРИМІТКИ ДО РІЧНОЇ ФІНАНСОВОЇ ЗВІТНОСТІ

за **2020** рік
 Форма №5
 Код за ДКУД **1801008**

I. Нематеріальні активи

Групи нематеріальних активів	Код рядка	Залишок на початок року		Надійшло за рік	Переоцінка (дооцінка +, уцінка -)			Вибуло за рік		Нараховано амортизації за рік	Втрати від зменшення корисності за рік	Інші зміни за рік		Залишок на кінець року	
		первісна (переоцінена) вартість	накопичена амортизація		первісна (переоцінена) вартість	накопичена амортизація	первісна (переоцінена) вартість	накопичена амортизація	первісна (переоцінена) вартість			накопичена амортизація	первісна (переоцінена) вартість	накопичена амортизація	
1	2	3	4	5	6	7	8	9	10	11	12	13	14	15	15
Права користування природними ресурсами	010	679	209	54	-	-	-	-	34	-	-	-	733	243	
Права користування майном	020	-	-	-	-	-	-	-	-	-	-	-	-	-	
Права на комерційні позначення	030	-	-	-	-	-	-	-	-	-	-	-	-	-	
Права на об'єкти промислової власності	040	-	-	-	-	-	-	-	-	-	-	-	-	-	
Авторське право та суміжні з ним права	050	33	33	-	-	-	-	-	-	-	-	-	33	33	
Інші нематеріальні активи	060	-	-	-	-	-	-	-	-	-	-	-	-	-	
Разом	070	190	119	6	-	-	-	-	31	-	-	-	196	150	
Гудвіл	080	902	361	60	-	-	-	-	65	-	-	-	962	426	
Гудвіл	090	-	-	-	-	-	-	-	-	-	-	-	-	-	

Із рядка 080 графа 14 вартість нематеріальних активів, щодо яких існує обмеження права власності
 вартість оформлених у заставу нематеріальних активів
 вартість створених підприємством нематеріальних активів
 вартість нематеріальних активів, отриманих за рахунок цільових асигнувань
 накопичена амортизація нематеріальних активів, щодо яких існує обмеження права власності

Із рядка 080 графа 5
 Із рядка 080 графа 15

Найменування показника

Код рідка

За рік

На кінець року

Групи основних засобів	Код рядка	Залишок на початок року		Надшло за рік	Переоцінка (дооцінка +, уцінка -)		Вибуло за рік		Нараховано амортизації за рік	Втрати від зменшення корисності	Інші зміни за рік		Залишок на кінець року		У тому числі			
		первісна (переоцінена) вартість	знос		первісна (переоцінена) вартість	знос	первісною (переоціненою) вартістю	знос			первісна (переоцінена) вартість	знос	первісна (переоцінена) вартість	знос	первісна (переоцінена) вартість	знос		
1	2	3	4	5	6	7	8	9	10	11	12	13	14	15	16	17	18	19
Земельні ділянки	100	-	-	-	-	-	-	-	-	-	-	-	-	-	-	-	-	-
Інвестиційна нерухомість	105	-	-	-	-	-	-	-	-	-	-	-	-	-	-	-	-	-
Капітальні витрати на поліпшення земель	110	-	-	-	-	-	-	-	-	-	-	-	-	-	-	-	-	-
Будинки, споруди та передавальні пристрої	120	71192	25444	22965	-	-	1038	984	2914	-	-	-	93119	27374	-	-	-	-
Машини та обладнання	130	4751	2626	1768	-	-	163	35	563	-	-	-	6336	3154	-	-	-	-
Транспортні засоби	140	7694	2863	25	-	-	27	27	530	-	-	-	7692	3386	-	-	-	-
Інструменти, прилади, інвентар (меблі)	150	837	486	55	-	-	25	25	122	-	-	-	867	583	-	-	-	-
Тварини	160	-	-	-	-	-	-	-	-	-	-	-	-	-	-	-	-	-
Багаторічні насадження	170	-	-	-	-	-	-	-	-	-	-	-	-	-	-	-	-	-
Інші основні засоби	180	-	-	-	-	-	-	-	-	-	-	-	-	-	-	-	-	-
Бібліотечні фонди	190	-	-	-	-	-	-	-	-	-	-	-	-	-	-	-	-	-
Малоцінні необоротні матеріальні активи	200	376	376	76	-	-	33	20	63	-	-	-	419	419	-	-	-	-
Тимчасові (нетитульні) споруди	210	-	-	-	-	-	-	-	-	-	-	-	-	-	-	-	-	-
Природні ресурси	220	-	-	-	-	-	-	-	-	-	-	-	-	-	-	-	-	-
Інвентарна тара	230	-	-	-	-	-	-	-	-	-	-	-	-	-	-	-	-	-
Предмети прокату	240	-	-	-	-	-	-	-	-	-	-	-	-	-	-	-	-	-
Інші необоротні матеріальні активи	250	-	-	-	-	-	-	-	-	-	-	-	-	-	-	-	-	-
Разом	260	84850	31795	24889	-	-	1286	1091	4212	-	-	-	108453	34916	-	-	-	-

Із рядка 260 графа 14 вартість основних засобів, щодо яких існують передбачені чинним законодавством обмеження права власності вартість оформлених у заставу основних засобів

залишкова вартість основних засобів, що тимчасово не використовуються (консервація, реконструкція тощо)

первісна (переоцінена) вартість повністю амортизованих основних засобів

основні засоби орендованих цілних майнових комплексів

вартість основних засобів, призначених для продажу

залишкова вартість основних засобів, утрачених унаслідок надзвичайних подій

Вартість основних засобів, придбаних за рахунок цільового фінансування

Із рядка 260 графа 15 знос основних засобів, що взяті в операційну оренду

Із рядка 105 графа 14 вартість інвестиційної нерухомості, оціненої за справедливою вартістю

- (261)
- (262)
- (263)
- (264)
- (2641)
- (265)
- (2651)
- (266)
- (267)
- (268)
- (269)

Із рядка 260 графа 8

Із рядка 260 графа 5

Вартість основних засобів, що взяті в операційну оренду

Із рядка 260 графа 15

Із рядка 105 графа 14

Придбання (виготовлення) основних засобів	280	370	447
Придбання (виготовлення) інших оборотних матеріальних активів	290	2205	2515
Придбання (створення) нематеріальних активів	300	64	-
Придбання (вирощування) довгострокових біологічних активів	310	60	-
Інші	320	-	-
Разом	330	-	-
	340	2699	2962

Із рядка 340 графа 3 капітальні інвестиції в інвестиційну нерухомість фінансові витрати, включені до капітальних інвестицій (341) (342)

IV. Фінансові інвестиції

Найменування показника	Код рядка	За рік	На кінець року	
			довгострокові	поточні
1	2	3	4	5
А. Фінансові інвестиції за методом участі в капіталі в:				
асоційовані підприємства	350	-	-	-
дочірні підприємства	360	-	-	-
спільну діяльність	370	-	-	-
Б. Інші фінансові інвестиції в:				
частки і паї у статутному капіталі інших підприємств	380	-	-	-
акції	390	-	-	-
облігації	400	-	-	-
інші	410	-	-	-
Разом (розд.А + розд.Б)	420	-	-	-

3 рядка 1035 гр. 4 Балансу (Звіту про фінансовий стан) Інші довгострокові фінансові інвестиції відображені: за собівартістю (421) за справедливою вартістю (422)

3 рядка 1160 гр. 4 Балансу (Звіту про фінансовий стан) Поточні фінансові інвестиції відображені: за собівартістю (424) за справедливою вартістю (425)

за амортизованою собівартістю (423) за амортизованою собівартістю (426)

5465	650	1	1
-	640	2	1
£	рідка	Код	На кінець вт
		рідка	виграти
		Код	показника
		рідка	виграти

Найменування показника	Код рядка	Доходи	Виграти
1	2	3	4
A. Інші операційні доходи і витрати			
Операційна оренда активів	440	20	-
Операційна курсова різниця	450	2078	-
Реалізація інших оборотних активів	460	-	-
Штрафи, пені, неустойки	470	-	-
Утримання об'єктів житлово-комунального і соціально-культурного призначення	480	-	-
Інші операційні доходи і витрати	490	3680	11522
у тому числі: відрахування до резерву сумнівних боргів	491	X	-
непродуктивні витрати і втрати	492	X	-
B. Доходи і витрати від участі в капіталі за інвестиціями в:			
асоційовані підприємства	500	-	-
дочірні підприємства	510	-	-
спільну діяльність	520	-	-
V. Інші фінансові доходи і витрати			
Дивіденди	530	-	X
Проценти	540	X	3814
Фінансова оренда активів	550	-	-
Інші фінансові доходи і витрати	560	277	-
Г. Інші доходи і витрати			
Реалізація фінансових інвестицій	570	-	-
Доходи від об'єднання підприємств	580	-	-
Результат оцінки корисності	590	-	-
Неопераційна курсова різниця	600	-	-
Безоплатно одержані активи	610	-	X
Списання необоротних активів	620	X	-
Інші доходи і витрати	630	121	72
		(631)	-
		(632)	- %
		(633)	-

Товарообмінні (бартерні) операції з продукцією (товарами, роботами, послугами)
 Частка доходу від реалізації продукції (товарів, робіт, послуг) за товарообмінними (бартерними) контрастами з пов'язаними сторонами
 Із рядків 540-560 гр. 4 фінансові витрати, включені до собівартості активів

рядка	2	3
Готівка	640	-
Поточний рахунок у банку	650	5235
Інші рахунки в банку (акредитиви, чекові книжки)	660	-
Грошові кошти в дорозі	670	-
Еквіваленти грошових коштів	680	-
Разом	690	5235

3 рядка 1090 гр. 4 Балансу (Звіту про фінансовий стан) Грошові кошти, використання яких обмежено (691) -

VII. Забезпечення і резерви

Види забезпечення і резервів	Код рядка	Залишок на початок року	Збільшення за звіт. рік		Використано у звітному році	Сторновано невикористану суму у звітному році	Сума очікуваного відшкодування витрат іншою стороною, що врахована при оцінці забезпечення	Залишок на кінець року
			нараховано (створено)	додаткові відрахування				
1	2	3	4	5	6	7	8	9
Забезпечення на виплату відпусток працівникам	710	1106	2016	-	2288	-	-	834
Забезпечення наступних витрат на додаткове пенсійне забезпечення	720	-	-	-	-	-	-	-
Забезпечення наступних витрат на виконання гарантійних зобов'язань	730	-	102	-	-	-	-	102
Забезпечення наступних витрат на реструктуризацію	740	-	-	-	-	-	-	-
Забезпечення наступних витрат на виконання зобов'язань щодо обтяжливих контрактів	750	-	-	-	-	-	-	-
	760	-	-	-	-	-	-	-
	770	-	-	-	-	-	-	-
Резерв сумнівних боргів	775	281	-	-	91	-	-	190
Разом	780	1387	2118	-	2379	-	-	1126

Найменування показника	Код рядка	Балансова вартість на кінець року	Переоцінка за рік	
			збільшення чистої вартості реалізації *	уцінка
1	2	3	4	5
Сировина і матеріали	800	78	-	-
Купівельні напівфабрикати та комплектуючі вироби	810	-	-	-
Паливо				
Тара і тарні матеріали	820	296	-	-
Будівельні матеріали	830	3	-	-
Запасні частини	840	790	-	-
Матеріали сільськогосподарського призначення	850	1214	-	-
860				
Поточні біологічні активи	870	-	-	-
Малоцінні та швидкозношувані предмети	880	103	-	-
Незавершене виробництво	890	-	-	-
Готова продукція	900	-	-	-
Товари	910	-	-	-
Разом	920	2484	-	-

із рядка 920 графа 3 Балансова вартість запасів: відображених за чистою вартістю реалізації переданих у переробку оформлених в заставу переданих на комісію

(921) _____

(922) _____

(923) _____

(924) _____

(925) _____

(926) _____

Активи на відповідальному зберіганні (позабалансовий рахунок 02)

З рядка 1200 гр. 4 Балансу (Звіту про фінансовий стан) запаси, призначені для продажу

* визначається за п. 28 Положення (стандарту) бухгалтерського обліку 9 "Запаси".

Найменування показника	Код рядка	Всього на кінець року	у т.ч. за строками непогашення		
			до 12 місяців	від 12 до 18 місяців	від 18 до 36 місяців
1	2	3	4	5	6
Дебіторська заборгованість за товари, роботи, послуги	940	12984	5825	1469	2886
Інша поточна дебіторська заборгованість	950	606	606	-	-

Списано у звітному році безнадійної дебіторської заборгованості із рядків 940 і 950 графа 3 заборгованість з пов'язаними сторонами

(951) -
(952) -

Х. Нестачі і втрати від псування цінностей

Найменування показника	Код рядка	Сума
1	2	3
Виявлено (списано) за рік нестачі і втрат	960	-
Визнано заборгованістю винних осіб у звітному році	970	-
Сума нестачі і втрат, остаточно рішення щодо винуватців, за якими на кінець року не прийнято (позабалансовий рахунок 072)	980	-

ХІ. Будівельні контракти

Найменування показника	Код рядка	Сума
1	2	3
Дохід за будівельними контрактами за звітний рік	1110	-
Заборгованість на кінець звітного року:		
валова замовників	1120	-
валова замовникам	1130	-
з авансів отриманих	1140	-
Сума затриманих коштів на кінець року	1150	-
Вартість виконаних субпідрядниками робіт за незавершеними будівельними контрактами	1160	-

Код року	залишок на кінець року	зміни вартості за рік	надійшло за рік	залишок на початок року	Обліковується за кваліфікацією		Обліковується за кваліфікацією		залишок на кінець року	залишок на початок року	первісна вартість	амортизація	первісна вартість	амортизація	Код рядка	Групи біологічних активів
					залишок на кінець року	залишок на початок року	первісна вартість	амортизація								

Солікордіоліт за періодом оцінювання вартості																
Найменування показника																
1																
Код рядка																
2																
3																
Поточний податок на прибуток																
Відстрочені податкові активи. на початок звітного року																
на кінець звітного року																
Відстрочені податкові зобов'язання. на початок звітного року																
на кінець звітного року																
Включено до Звіту про фінансові результати - усього																
у тому числі:																
поточний податок на прибуток																
зменшення (збільшення) відстрочених податкових активів																
збільшення (зменшення) відстрочених податкових зобов'язань																
Відображено у складі власного капіталу - усього																
у тому числі:																
поточний податок на прибуток																
зменшення (збільшення) відстрочених податкових активів																
збільшення (зменшення) відстрочених податкових зобов'язань																
1241																
1242																
1243																
1250																
1251																
1252																
1253																

ХІІІ. Використання амортизаційних відрахувань

Найменування показника																
1																
Код рядка																
2																
3																
Нараховано за звітний рік																
Використано за рік - усього																
в тому числі на:																
будівництво об'єктів																
придбання (виготовлення) та поліпшення основних засобів																
з них машини та обладнання																
придбання (створення) нематеріальних активів																
погашення отриманих на капітальні інвестиції позик																
1311																
1312																
1313																
1314																
1315																
1316																
1317																

Групи біологічних активів	Код рядка	залишок на початок року			надійшло за рік		вибуло за рік		нараховано амортизацій за рік	втрати від зменшення корисності	вигоди від відновлення корисності	залишок на кінець року			залишок на початок року	надійшло за рік	зміни вартості за рік	вибуло за рік	залишок на кінець року
		первісна вартість	накопичена амортизація	року	первісна вартість	накопичена амортизація	первісна вартість	накопичена амортизація				року	первісна вартість	накопичена амортизація					
1	2	3	4	5	6	7	8	9	10	11	12	13	14	15	16	17			
Довгострокові біологічні активи – усього в тому числі:		-	-	-	-	-	-	-	-	-	-	-	-	-	-	-	-	-	-
робоча худоба	1410	-	-	-	-	-	-	-	-	-	-	-	-	-	-	-	-	-	-
продуктивна худоба	1411	-	-	-	-	-	-	-	-	-	-	-	-	-	-	-	-	-	-
багаторічні насадження	1412	-	-	-	-	-	-	-	-	-	-	-	-	-	-	-	-	-	-
	1413	-	-	-	-	-	-	-	-	-	-	-	-	-	-	-	-	-	-
	1414	-	-	-	-	-	-	-	-	-	-	-	-	-	-	-	-	-	-
інші довгострокові біологічні активи	1415	-	-	-	-	-	-	-	-	-	-	-	-	-	-	-	-	-	-
Поточні біологічні активи – усього		-	-	-	-	-	-	-	-	-	-	-	-	-	-	-	-	-	-
в тому числі:	1420	-	x	-	-	x	x	-	-	-	x	-	-	-	-	-	-	-	-
тварини на вирощуванні та відгодівлі	1421	-	x	-	-	x	x	-	-	-	x	-	-	-	-	-	-	-	-
біологічні активи в стані біологічних перетворень (крім тварин на вирощуванні та відгодівлі)	1422	-	x	-	-	x	x	-	-	-	x	-	-	-	-	-	-	-	-
	1423	-	x	-	-	x	x	-	-	-	x	-	-	-	-	-	-	-	-
інші поточні біологічні активи	1424	-	x	-	-	x	x	-	-	-	x	-	-	-	-	-	-	-	-
Разом	1430	-	-	-	-	-	-	-	-	-	-	-	-	-	-	-	-	-	-

Із рядка 1430 графа 5 і графа 14 вартість біологічних активів, придбаних за рахунок цільового фінансування


Із рядка 1430 графа 6 і графа 16 залишкова вартість довгострокових біологічних активів, первісна вартість поточних біологічних активів і справедлива вартість біологічних активів, утрачених унаслідок надзвичайних подій

Із рядка 1430 графа 11 і графа 17 балансова вартість біологічних активів, щодо яких існують передбачені законодавством обмеження права власності

(1431) -

(1432) -

(1433) -




Найменування показника	Код рядка	Вартість первісного визнання	Витрати, пов'язані з біологічними перетвореннями	Результат від первісного визнання		Уцінка	Виручка від реалізації	Собівартість реалізації	Фінансовий результат (прибуток +, збиток -) від реалізації	
				дохід	витрати				реалізації	первісного визнання та реалізації
1	2	3	4	5	6	7	8	9	10	11
Продукція та додаткові біологічні активи рослинництва - усього	1500	-	-	-	-	-	-	-	-	-
у тому числі:										
зернові і зернобобові	1510	-	-	-	-	-	-	-	-	-
з них:										
пшениця	1511	-	-	-	-	-	-	-	-	-
соя	1512	-	-	-	-	-	-	-	-	-
соняшник	1513	-	-	-	-	-	-	-	-	-
ріпак	1514	-	-	-	-	-	-	-	-	-
цукрові буряки (фабричні)	1515	-	-	-	-	-	-	-	-	-
картопля	1516	-	-	-	-	-	-	-	-	-
плоди (зерняткові, кісточкові)	1517	-	-	-	-	-	-	-	-	-
інша продукція рослинництва	1518	-	-	-	-	-	-	-	-	-
додаткові біологічні активи рослинництва	1519	-	-	-	-	-	-	-	-	-
Продукція та додаткові біологічні активи тваринництва - усього	1520	-	-	-	-	-	-	-	-	-
у тому числі:										
приріст живої маси - усього	1530	-	-	-	-	-	-	-	-	-
з нього:										
великої рогатої худоби	1531	-	-	-	-	-	-	-	-	-
свиней	1532	-	-	-	-	-	-	-	-	-
молоко	1533	-	-	-	-	-	-	-	-	-
вовна	1534	-	-	-	-	-	-	-	-	-
яйця	1535	-	-	-	-	-	-	-	-	-
інша продукція тваринництва	1536	-	-	-	-	-	-	-	-	-
додаткові біологічні активи тваринництва	1537	-	-	-	-	-	-	-	-	-
продукція рибництва	1538	-	-	-	-	-	-	-	-	-
1539	-	-	-	-	-	-	-	-	-	-
Сільськогосподарська продукція та додаткові біологічні активи - разом	1540	-	-	-	-	-	-	-	-	-



Гануш Олександр Миколайович

Яцкопа Людмила Миколаївна



VM-audit

ka str. №4
region
, Ukraine

Primary Bank AVAL
AL UA UK BRO
001180319

**Комунальне підприємство водопровідно-каналізаційного господарства
«Бориспільводоканал»**

Додаток 1

показники	дані звітності	2019 р	2020р.	норматив
1. Аналіз майнового стану підприємства				
коефіцієнт зносу основних засобів	Баланс: ряд.1012 / ряд. 1011	0,37	0,32	зменшення
коефіцієнт придатності основних засобів	1 "-" коефіцієнт зносу основних засобів	0,63	0,68	збільшення
2. Аналіз ліквідності підприємства				
Коефіцієнт покриття	Баланс: ряд.1195 / ряд. 1695	1,60	1,39	>1
Коефіцієнт швидкої ліквідності	Баланс: ряд.(1195-1100) / ряд.1695	1,44	1,24	0,6 - 0,8
Коефіцієнт абсолютної ліквідності	Баланс: ряд.(1160+1165) / ряд.1695	0,57	0,32	>0
чистий оборотний капітал (тис. грн.)	Баланс: ряд.1195 - ряд. 1695	8617,00	6302,00	>0
3. Аналіз платоспроможності (фінансової стійкості) підприємства				
Коефіцієнт платоспроможності (автономії)	Баланс: ряд.1495 / ряд. 1900	0,57	0,55	>0,5
коефіцієнт фінансування	Баланс: ряд.(1595+1695+17000) / ряд.1495	0,75	0,82	0,5 - 1 зменшення
коефіцієнт забезпеченості власними оборотними засобами	Баланс: ряд.(1195-1695) / ряд.1695	0,60	0,39	>0,1
коефіцієнт маневреності власного капіталу	Баланс: ряд.(1195-1695) / ряд.1495	0,15	0,12	>0 збільшення
4. Аналіз ділової активності підприємства				
Коефіцієнт оборотності активів	Звіт про фін.рез-т ряд.2000 / Баланс: (ряд.1300(3)+1300(4))/2	0,56		>0 збільшення
коефіцієнт заборгованості	Баланс: ряд.(1595+1695) / ряд.1495	0,82		0,5 - 0,7
Коефіцієнт оборотності основних засобів	Звіт про фін.рез-т ряд.2000 / Баланс: (ряд.1011(3)+1011(4))/2	0,58		>0 збільшення
Коефіцієнт оборотності власного капіталу	Звіт про фін.рез-т ряд.2000 / Баланс: (ряд.1495(3)+1495(4))/2	1,00		>0 збільшення
5. Аналіз рентабельності підприємства				
Коефіцієнт рентабельності активів	Звіт про фін.рез-т ряд.2465 / Баланс: (ряд.1011(3)+1011(4))/2	-0,068		>0 збільшення
Коефіцієнт рентабельності власного капіталу	Звіт про фін.рез-т ряд.2465 / Баланс: (ряд.1495(3)+1495(4))/2	-0,118		>0 збільшення
Коефіцієнт рентабельності діяльності	Звіт про фін.рез-т ряд.2465 / Звіт про фін.рез-т ряд.2000	-0,118		>0 збільшення

ційного

господарства